

**PROGRAMME INTERDEPARTEMENTAL  
D'ACCOMPAGNEMENT  
DES HANDICAPS  
ET DE LA PERTE D'AUTONOMIE  
(PRIAC)**

**2011-2013**

# PREAMBULE

## Introduction :

La loi « hôpital, patients, santé, territoires » du 21 juillet 2009 a maintenu le PRIAC en tant que composante du Projet régional de santé (PRS)

Le Programme interdépartemental d'accompagnement des handicaps et de la perte d'autonomie (PRIAC) prévu à l'article L.312-5-1 du code de l'action sociale et des familles est composé d'objectifs de programmation pour la mise en œuvre du schéma régional d'organisation médico-sociale.

Le champ d'intervention du PRIAC concerne les prestations délivrées auprès des personnes en situation de handicap ou de perte d'autonomie, c'est-à-dire les établissements et services médico-sociaux financés par l'Etat et l'assurance maladie ; seule ou conjointement avec les Conseils généraux. Il ne concerne pas à ce stade les autres prestations médico-sociales à destination des publics en difficultés spécifiques (addictions...).

Ce programme dresse, pour les ESMS relevant pour tout ou partie du champ de compétence tarifaire du directeur général de l'agence régionale de santé, les priorités de financement des créations, extensions ou transformations d'établissements ou de services au niveau régional.

Le PRIAC a vocation à donner une visibilité pluriannuelle. Il est actualisé chaque année de manière glissante afin de s'adapter en continu en fonction de la réalisation des objectifs prioritaires, des moyens notifiés par la CNSA et de la capacité à faire des promoteurs. Il a une vocation interdépartementale compte tenu qu'il vise, dans son champ d'intervention, des ESMS qui dépendent des Conseils généraux.

La mise en œuvre de la loi « hôpital, patients, santé, territoires » du 21 juillet 2009 a conduit fin 2010 l'agence régionale de santé à lancer les travaux du projet régional de santé (PRS).

L'année 2010 s'est traduite pour le programme interdépartemental d'accompagnement des handicaps et de la perte d'autonomie (PRIAC) par une actualisation en phase transitoire pour la période 2010-2013.

L'année 2011 est à considérer comme une seconde année de transition dans l'attente de l'adoption définitive du PRS dans ses différentes composantes.

## L'actualisation du PRIAC 2011-2013 :

Cette actualisation a été présentée à la commission spécialisée médico-sociale de la CRSA lors de sa séance du 6 juin 2011 et à la commission de coordination des politiques publiques de santé compétente dans le domaine des prises en charge et des accompagnements médico-sociaux lors de sa séance du 9 juin 2011.

Après consolidation dans le cadre de remplissage formaté de la CNSA, cette actualisation a été transmise le 8 juillet 2011 à la caisse nationale, conformément à sa demande.

Le PRIAC 2011 a été actualisé sans ajout d'une année complémentaire de programmation. Il garde sa vocation à identifier, dans cette phase transitoire, les besoins de services collectifs qui ont été exprimés et retenus en 2010 et à exprimer ainsi, l'expression ascendante de ces besoins de services vers le national et la déclinaison infrarégionale des objectifs et plans et programmes nationaux en vigueur.

L'actualisation du PRIAC 2011 s'inscrit également dans le cadre :

- de la mise en œuvre du nouveau régime d'autorisation par appel à projets
- du passage à un nouveau mode d'allocation des ressources en autorisation d'engagement (AE) et crédits de paiement (CP), amorcé en 2010 et effectif en 2011 : les places programmées en enveloppes anticipées font l'objet d'une autorisation d'engagement (AE). Les financements de ces places sont délégués à l'ARS l'année de leur mise en service effective en crédits de paiement (CP)

Dans le cadre de cette actualisation, les orientations arrêtées dans le PRIAC en 2009 et reconduites en 2010 pour prioriser l'affectation des mesures nouvelles ont été poursuivies, à savoir :

#### Le développement de l'offre des équipements par restructuration du tissu médico-social existant en vue de son adaptation à l'évolution de la demande

L'objectif vise à poursuivre et à rendre plus lisible la restructuration de l'offre d'équipements mise en œuvre dans les départements les plus équipés afin d'être plus efficaces dans la déclinaison des politiques et des plans nationaux. Les établissements identifiés en fonction de différents paramètres (la réponse aux besoins, l'inadaptation géographique, la convergence tarifaire,...) doivent pouvoir s'inscrire dans une démarche de contractualisation : contrat pluriannuel d'objectifs et de moyens (CPOM), groupement de coopération sociale et médico-sociale (GCSMS) et être accompagnés en termes de qualification et de professionnalisation de leurs salariés.

#### Le développement de l'offre par le rééquilibrage des taux d'équipement entre les départements

L'objectif est de permettre à chaque département de converger, sous réserve de considérations spécifiques liées à des équipements régionaux ou inter régionaux et de résultats d'études qualitatives qui pourraient être menées et remettre en cause ce curseur, vers le taux régional pour l'équipement considéré et de réduire ainsi davantage les écarts interdépartementaux en termes d'offre d'équipements. Il s'agit, après identification des territoires déficitaires, de programmer le développement des équipements dans les seuls départements considérés comme prioritaires pour la période à venir afin de répondre aux priorités des plans nationaux et aux besoins recensés territorialement.

Enfin, dans le cadre de la mise en œuvre de ces deux orientations, la programmation a été ajustée en fonction de la capacité effective de réalisation des différents promoteurs de chaque département et, en conséquence, de la confirmation ou du renoncement des opérations déjà inscrites. Il convient en effet que les crédits attribués par la CNSA à la région Centre pour une année donnée soient réellement utilisés et qu'en conséquence les places nouvelles soient réellement installées.

## Concernant le secteur des personnes en situation de handicap :

L'année 2011 a vu le financement de 120 places nouvelles en direction des personnes en situation de handicap dont 41 places d'IME (Naveil et Herbault dans le Loir et Cher, Nevoy dans le Loiret) ; 4 places d'ITEP dans l'Eure et Loir ; 3 places de SESSAD et 8 places de JES dans le Loir et Cher ; 54 places de maisons d'accueil spécialisées (Valençay et Chaillac dans l'Indre, Rivarennas dans l'Indre et Loire et Boigny sur Bionne dans le Loiret) ; 10 places de foyers d'accueil médicalisés (Marsauceux dans l'Eure et Loir et Rivarennas dans l'Indre et Loire)

Pour les années 2012 et 2013, la programmation dédiée aux enfants recouvre 455 places : 85 places de CAMSP, 150 de CMPP, 107 de SESSAD, 60 d'ITEP et 44 d'IME ; de plus un jardin d'enfant spécialisé de 9 places est programmé en 2012

La programmation du secteur des personnes adultes handicapées prévoit pour 2012 et 2013, outre la création d'un groupe d'entraide mutuelle, 476 places nouvelles en direction des adultes : 65 places de SAMSAH, 186 places de FAM dont 6 places pour personnes autistes, 65 places de MAS dont 7 pour autistes, et 42 places de SSIAD pour personnes handicapées. Une UEROS de 13 places pour cérébro-lésés est prévue en 2012.

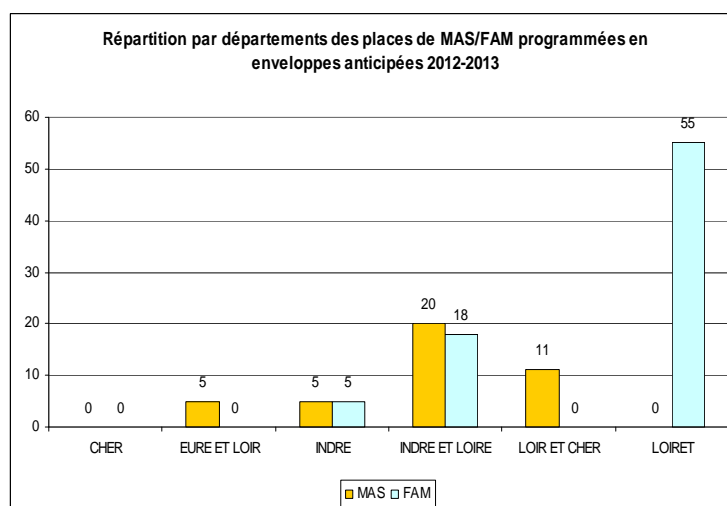
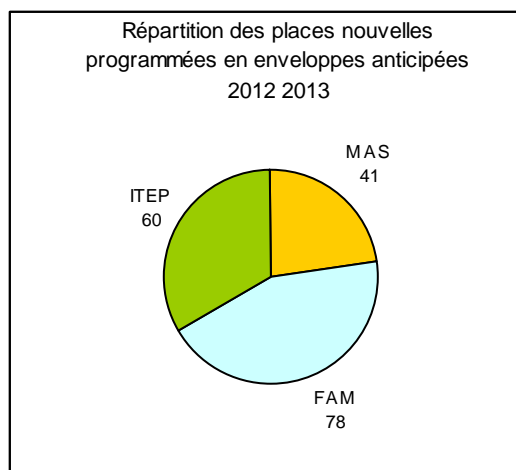
Le PRIAC comporte par ailleurs la programmation des places d'ESAT, qui relèvent d'un financement de l'Etat : 104 places sont ciblées à ce titre.

Cependant, parmi cette programmation, les places qui devraient d'ores et déjà être financées au regard des enveloppes anticipées connues à ce jour sont les suivantes :

-60 places d'ITEP en 2012/2013 pour l'Eure et Loir et le Loiret dans le cadre principalement d'un appel à projets

-41 places de MAS réparties entre l'Eure et Loir, l'Indre et Loire et le Loir et Cher

-78 places de FAM réparties entre l'Indre, l'Indre et Loire et le Loiret



## Concernant le secteur des personnes âgées :

La programmation du secteur personnes âgées a été établie en tenant compte de plusieurs facteurs : les mesures mises en œuvre dans le cadre de l'enveloppe de crédits allouée au titre de l'année considérée ; les mesures présentes dans l'enveloppe au titre des années précédentes ; les mesures ayant fait l'objet d'un « débasage temporaire » par la CNSA.

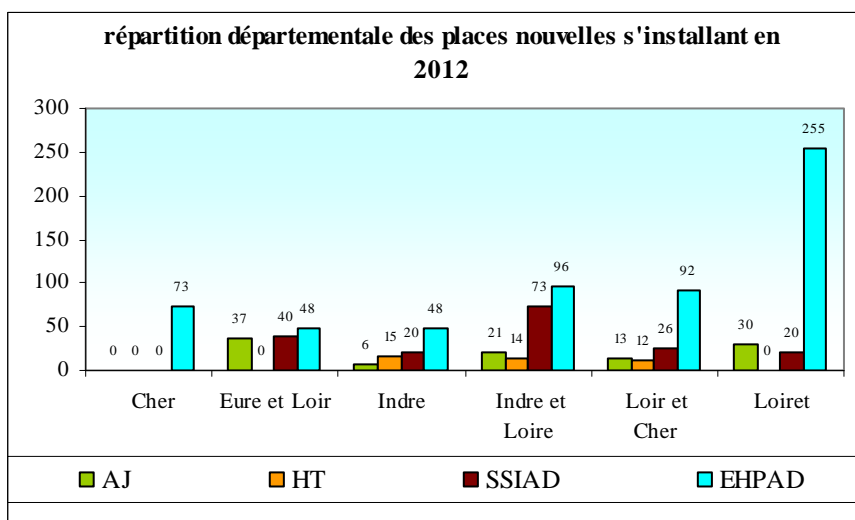
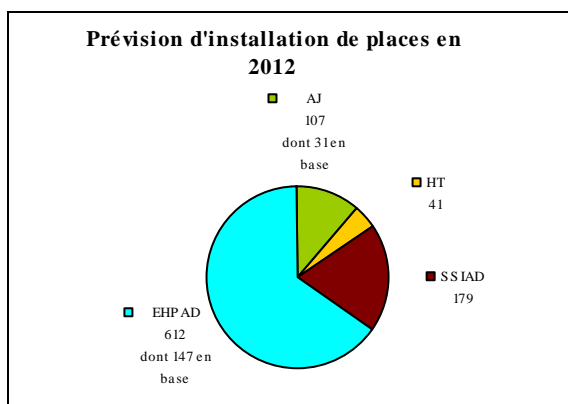
Cette problématique est liée à la nouvelle procédure de financement des projets non plus au stade de l'autorisation, mais de leur installation d'où un report dans le temps de l'utilisation des enveloppes ; de plus, pour certains projets, la CNSA a procédé à une reprise temporaire des crédits; les opérations concernées par ces deux types de mesures sont donc reprogrammées à la date de leur installation effective.

L'enveloppe de crédits de paiement 2011 a permis de financer 659 places en faveur des personnes âgées dont 330 places d'EHPAD (50%) pour l'ensemble des départements réparties en fonction de la mise en œuvre effective des projets prévus initialement, 148 places de SSIAD (22%) dans l'ensemble des départements à l'exception du Loir et Cher, 82 places d'hébergement temporaire (12%) et 99 places d'accueils de jour (15%) dans le Cher, l'Indre, l'Indre et Loire et le Loir et Cher.

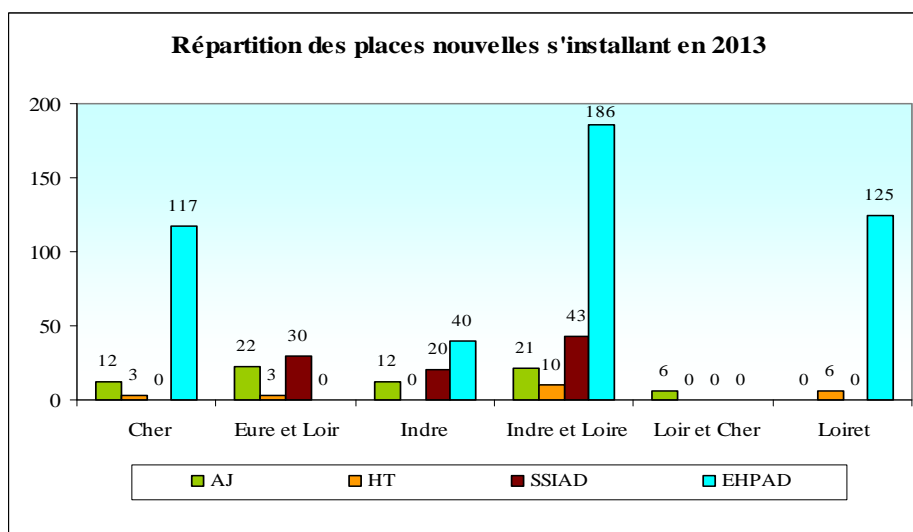
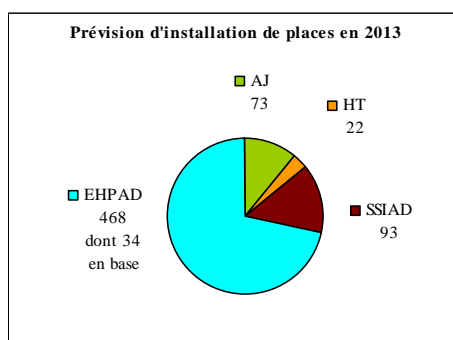
D'autre part, 430 places ont été mises en œuvre en 2011, sur des financements antérieurs et/ou restitués par la CNSA, à savoir 311 places d'EHPAD, 65 places de SSIAD, 45 places d'accueil de jour et 9 places d'hébergement temporaire.

**Pour les années 2012 à 2013**, 1595 places sont programmées en faveur des personnes âgées dont 212 places au titre des enveloppes antérieures conservées en base régionale, 232 au titre de la restitution du débasage effectué par la CNSA ; la répartition est la suivante (*les mesures du débasage sont cumulées avec les mesures nouvelles de l'année N*)

Pour 2012 :



Et pour 2013 :



Sont ainsi prévues, pour l'ensemble des départements, 1080 places d'EHPAD (67%), 272 places de SSIAD (17%), 63 places d'hébergement temporaire (4%) et 180 places d'accueil de jour (11%).

Cette programmation représente l'état des projets répondant aux orientations définies pour la région. Des priorités devront s'établir en fonction des crédits de paiement complémentaires qui seront délégués pour 2012 et 2013 dans le contexte de la fin du plan solidarité grand âge.

La programmation prévoit également le déploiement sur 3 ans (2010/2013) du plan Alzheimer dans l'ensemble des territoires de la région Centre : 21 équipes spécialisées SSIAD Alzheimer, 74 pôles d'activités et de soins adaptés (PASA) et 14 unités d'hébergement renforcées (UHR) dont 5 dans des EHPAD.

### Conclusion :

L'actualisation 2011-2013 est à considérer comme un programme établi dans une période transitoire et en fonction de la connaissance de l'ARS sur ses autorisations d'engagement et sur ses crédits de paiement délégués par la CNSA.

En effet, les mesures complémentaires 2012 à 2016 ne sont pas encore connues à la période de lancement de la concertation officielle du PRS par l'ARS du Centre ; ce qui n'a pas permis de formaliser un PRIAC post-SROMS.

Ce programme, post-SROMS sera formalisé au premier semestre 2012 après validation définitive du PRS. Dans ce cadre, il sera présenté à la commission spécialisée médico-sociale de la CRSA et à la commission de coordination des politiques publiques de santé compétente dans le domaine des prises en charge et des accompagnements médico-sociaux.

L'actualisation 2012 des PRIAC déclinera, en programmation intégralement cadrée, les objectifs opérationnels et actions du premier schéma régional d'organisation médico-sociale (SROMS)

Le PRIAC nouveau post PRS aura vocation à programmer les actions et financements permettant la mise en œuvre de l'ensemble des objectifs du PRS qui sont déclinés opérationnellement dans le SROMS et qui concernent l'offre médico-sociale et les prestations délivrées auprès des personnes en situation de handicap ou de perte d'autonomie.

Il devra programmer également sur la période les opérations de déploiement des enveloppes anticipées notifiées ainsi que les opérations d'optimisation des ressources médico-sociales existantes ou issues de l'évolution des autres secteurs du soin. Il devra donc permettre une programmation des actions impactant l'offre existante (dont « le stock » et pas uniquement « le flux des mesures nouvelles »)

Le nouveau PRIAC permettra une programmation financière sur l'ensemble de la période en enveloppe fermée et contrainte des mesures nouvelles, complétée des réaffectations de moyens médico-sociaux et des fongibilités asymétriques.

## Sommaire du PRIAC

- 1 Les priorités régionales par territoire
- 2 Situation régionale de mise en œuvre des programmations Non disponible\*
- 3 Programmation prévisionnelle des actions prioritaires selon la thématique
  - 3.1 Le dépistage et la prise en charge précoce
  - 3.2 L'accompagnement en milieu ordinaire de vie
  - 3.3 L'accompagnement en institution
  - 3.4 La programmation prévisionnelle en ESAT
  - 3.5 L'adaptation de l'offre : transformations
  - 3.6 L'adaptation de l'offre : contractualisations
  - 3.7 Les besoins locaux sur crédits spécifiques
- 4 Valorisation de la programmation prévisionnelle médico-sociale en emplois
- 5 Les articulations sanitaires, médico-sociales et sociales
  - 5.1 PRIAC et SROS III : les actions prioritaires de coopération
  - 5.2 Les réseaux associant soins de ville-hôpitaux-secteur médico-social
  - 5.3 PRIAC et PRSP Non disponible\*
- 6 Tableaux de synthèse des actions
  - 6.1 Synthèse des actions par année de financement
    - 6.1.1 2011
    - 6.1.2 2012
    - 6.1.3 2013
  - 6.2 Récapitulatif des financements prévisionnels
- 7 Annexe financière (art. L312-5-2 du CASF)

\*les pages « non disponibles » ne sont pas présentes pas dans l'application nationale en 2011



# 1 Priorités régionales par territoire Centre

| Dépistage et prise en charge précoce |  |  |   |
|--------------------------------------|--|--|---|
| Objectifs                            | Territoires concernés<br>(départemental et infra départemental)<br>par ordre de priorité | Objectifs quantifiés d'amélioration  | Critères de priorisation                                |
| Etendre un CAMSP sur 3 sites         | CHER: Nord   | Augmenter les capacités de prise en charge   | Nombre d'enfants suivis/ 1000 enfants de moins de 6 ans |
| Créer un CAMSP                       | EURE-ET-LOIR: Intradépartemental (antenne à Châteaudun et Nogent le Rotrou)              | Création de places en 2012 et 2013   | Nombre d'enfants suivis/ 1000 enfants de moins de 6 ans |
| Créer un JES à Châteaudun            | EURE-ET-LOIR: Intradépartemental (Châteaudun)  | Création de 13 places en 2010  |   |
| Créer un JES à Dreux                 | EURE-ET-LOIR: Intradépartemental (Dreux)   | Création de 12 places financées par redéploiements en 2010                                       |   |
| Augmenter les capacités des CMPP     | EURE-ET-LOIR: Intradépartemental (Dreux)   | Développer les capacités de prise en charge pour réduire les délais d'attente d'ici 2012         |   |
| Créer un JES à Nogent le Rotrou      | EURE-ET-LOIR: Intradépartemental (Nogent le Rotrou)                                      | Création de 12 places d'ici 2013   |   |
| Etendre le CAMSP du CH de Blois      | LOIR-ET-CHER: Intradépartemental (Blois, Vendôme, Romorantin)                            | Créer des antennes délocalisées  | Nombre d'enfants suivis/ 1000 enfants de moins de 6 ans |
| Créer des places de CMPP             | LOIRET: Intradépartemental (Orléans, Pithiviers)   | Développer les capacités de prise en charge  | Nombre d'enfants suivis/ 1000 enfants de 6 à 20 ans     |
| Créer des places de CAMSP            | LOIRET: Intradépartemental (Pithiviers, Montargis, Gien)                                 | Améliorer le dépistage précoce et les capacités de prise en charge, réduire les délais d'attente | Nombre d'enfants suivis/ 1000 enfants de moins de 6 ans |

| Accompagnement et maintien à domicile                         |  |                                     |   |
|---|--|-------------------------------------|---|
| Objectifs   | Territoires concernés<br>(départemental et infra départemental)<br>par ordre de priorité | Objectifs quantifiés d'amélioration | Critères de priorisation                          |
| Développer les places de SAFEP/SSEFIS                         | CHER   |                                     | Nb de jeunes suivis en SESSAD/ jeunes de 3-20 ans |
| Développer les places de SESSAD pour déficients intellectuels | CHER   |                                     | Nb de jeunes suivis en SESSAD/ jeunes de 3-20 ans |
| Créer un service pour adolescents en souffrance psychique     | CHER   |                                     | Nb de jeunes suivis en SESSAD/ jeunes de 3-20 ans |

| Objectifs   | Territoires concernés<br>(départemental et infra départemental)<br>par ordre de priorité | Objectifs quantifiés d'amélioration    | Critères de priorisation  |
|---|--|--|---|
| Créer des places de SESSAD pour dyspraxiques  | CHER   |  | Nb de jeunes suivis en SESSAD/ jeunes de 3-20 ans                                       |
| Créer un SESSAD pour troubles du langage et des apprentissages  | CHER   |  | Nb de jeunes suivis en SESSAD/ jeunes de 3-20 ans                                       |
| Créer un SAMSAH pour handicapés moteurs APF   | CHER   | 7 places en 2010                       | Nb de places SAMSAH/ 1000 hab de 20-59 ans ou Nb d'orientations SAMSAH/ Nb de 20-59 ans |
| créer des places d'accueil de jour pour personnes atteintes de la maladie d'Alzheimer                               | CHER   | 32 places à échéance 2013              | prévalence population départementale  |
| créer des places de SSIAD spécialisé pour des personnes atteintes de la maladie d'Alzheimer                         | CHER   | 20 places en 2011 et 10 en 2012        | soit trois équipes  |
| Créer un GEM  | CHER: Saint Amand  |  |   |
| Redéployer des places d'IME en places "hors les murs"   | CHER: Vierzon  |  | Nb de jeunes concernés  |
| créer des places de SSIAD pour personnes âgées  | EURE ET LOIR   | 95 places à échéance 2013              | taux d'équipement/pop 75 ans et plus  |
| créer des places de SSIAD spécialisé pour des personnes atteintes de la maladie d'Alzheimer                         | EURE ET LOIR   | 10 places en 2011 et 10 places en 2012 | soit deux équipes   |
| Développer la capacité du SESSAD APF  | EURE-ET-LOIR   | 17 places d'ici 2013-2014              |   |
| Financer le SESSAD PRO ADPEP 28   | EURE-ET-LOIR   | 13 places d'ici 2013-2014              |   |
| Développer les SESSAD TCC   | EURE-ET-LOIR   | 11 places d'ici 2013-2014              |   |
| Développer le SESSAD "Trisomie21"   | EURE-ET-LOIR   | 4 places d'ici 2013-2014               |   |
| Développer le SESSAD Autisme  | EURE-ET-LOIR   | 12 places d'ici 2013-2014              |   |
| Créer un GEM  | EURE-ET-LOIR: Châteaudun et Nogent le Rotrou   |  |   |
| Transformer des places d'internat en IME en Externat Medico-Educatif (EME) et SESSAD pour une réponse de proximité  | INDRE  | 15 places d'EME                        | Diminution de 10 places d'IME   |
| créer des places de SSIAD pour personnes âgées  | INDRE  | 60 places à échéance 2013              | taux d'équipement/pop 75 ans et plus  |
| créer des places de SSIAD spécialisé pour des personnes atteintes de la maladie d'Alzheimer                         | INDRE  | 10 places en 2011 et 10 en 2012        | soit deux équipes   |
| créer des places de SSIAD pour personnes âgées  | INDRE ET LOIRE   | 166 places à échéance 2013             | taux d'équipement/pop 75 ans et plus  |
| créer des places d'accueil de jour pour personnes atteintes de la maladie d'Alzheimer                               | INDRE ET LOIRE   | 50 places à échéance 2013              | prévalence population départementale  |
| Créer un jardin spécialisé (accueil séquentiel) en collaboration avec le milieu ordinaire (tout type de structures) | INDRE: Châteauroux   | 25 places                              |   |
| créer des places de SSIAD pour personnes âgées  | LOIR ET CHER   | 26 places en 2011                      | taux d'équipement/pop 75 ans et plus  |

| Objectifs   | Territoires concernés<br>(départemental et infra départemental)<br>par ordre de priorité | Objectifs quantifiés d'amélioration | Critères de priorisation  |
|---|--|-------------------------------------|---|
| créer des places d'accueil de jour pour personnes atteintes de la maladie d'Alzheimer                       | LOIR ET CHER   | 44 places à échéance 2013           | prévalence population départementale  |
| créer des places de SSIAD spécialisé pour des personnes atteintes de la maladie d'Alzheimer                 | LOIR ET CHER   | 10 places en 2011 et 10 en 2012     | soit deux équipes   |
| Créer un jardin d'enfants spécialisé sous forme d'équipe mobile collaborant avec des structures collectives | LOIR-ET-CHER   | 12 places en 2010                   | Nb de prises en charge/ Nb de bénéficiaires de l'AES et compl.5 et 6                    |
| Développer les SAMSAH pour handicap psychique et polyhandicap   | LOIR-ET-CHER   | 20 places d'ici 2013                | Nb de places SAMSAH/ 1000 hab de 20-59 ans ou Nb d'orientations SAMSAH/ Nb de 20-59 ans |
| Développer les SSIAD polyvalents  | LOIR-ET-CHER   | 12 places d'ici 2013-2014           |   |
| Créer des SESSAD pour polyhandicap et TCC par transformation d'établissements                               | LOIR-ET-CHER: Arrondissement de Romorantin   | 25 places                           | Nb de jeunes suivis en SESSAD/ jeunes de 3-20 ans                                       |
| Créer un GEM  | LOIR-ET-CHER: Romorantin   |                                     | Nb de GEM/ Nb de secteurs psychiatrique   |
| Développer des SESSAD pour tous types de handicaps (TCC, DI-DM, autisme...)                                 | LOIRET   | 85 places d'ici 2013-2014           | Nb de jeunes suivis en SESSAD/ jeunes de 3-20 ans                                       |
| Développer les SAMSAH   | LOIRET   | 30 places d'ici 2013-2014           | Nb de places SAMSAH/ 1000 hab de 20-59 ans ou Nb d'orientations SAMSAH/ Nb de 20-59 ans |
| Développer les SSIAD polyvalents  | LOIRET   | 40 places d'ici 2013                |   |
| créer des places de SSIAD pour personnes âgées  | LOIRET   | 222 places à échéance 2013          | taux d'équipement/pop 75 ans et plus  |
| créer des places d'accueil de jour pour personnes atteintes de la maladie d'Alzheimer                       | LOIRET   | 67 places à échéance 2013           | prévalence population départementale  |
| créer des places de SSIAD spécialisé pour des personnes atteintes de la maladie d'Alzheimer                 | INDRE ET LOIRE   | 10 places en 2011 et 10 en 2012     | soit deux équipes   |
| créer des places de SSIAD spécialisé pour des personnes atteintes de la maladie d'Alzheimer                 | LOIRET   | 10 places en 2011 et 20 en 2012     | soit trois équipes  |
| créer des places de SSIAD pour personnes âgées  | CHER   | 10 places en 2011                   | taux d'équipement/pop 75 ans et plus  |
| créer de places d'accueil de jour pour personnes atteintes de la maladie d'Alzheimer                        | EURE ET LOIR   | 81 places à échéance 2013           | prévalence population départementale  |
| créer de places d'accueil de jour pour personnes atteintes de la maladie d'Alzheimer                        | INDRE  | 29 places à échéance 2013           | prévalence population départementale  |

### Prise en charge en institution

| Objectifs   | Territoires concernés<br>(départemental et infra départemental)<br>par ordre de priorité | Objectifs quantifiés d'amélioration  | Critères de priorisation |
|---|--|--------------------------------------|--------------------------|
| Créer une structure IME pour l'accueil de jeunes ne relevant pas d'ITEP (autistes, psychotiques...) | CHER   | 45 places en 2010 par transformation |                          |

| Objectifs   | Territoires concernés<br>(départemental et infra départemental)<br>par ordre de priorité | Objectifs quantifiés d'amélioration | Critères de priorisation                            |
|---|--|-------------------------------------|---|
| Achever la transformation des établissements MAS/FAM du GEDHIF  | CHER   | 3 places de FAM en 2010             | Taux d'équipement FAM polyhandicap                  |
| Créer des places d'établissements d'hébergement pour personnes âgées dépendantes EHPAD                  | CHER   | 222 places à échéance 2013          | Nbre de places autorisées/population 75 ans et plus |
| créer des places d'hébergement temporaire pour personnes atteintes de la maladie d'Alzheimer            | CHER   | 10 places à échéance 2013           | prévalence population départementale                |
| créer des UHR médico-sociales pour personnes atteintes de la maladie d'Alzheimer et troubles apparentés | CHER   | 14 places à installer en 2012       | mesure en base                                      |
| créer des PASA pour personnes atteintes de la maladie d'Alzheimer et troubles apparentés                | CHER   | 144 places à échéance 2012          | 12 PASA   |
| Créer des antennes ITEP par redéploiement des places existantes   | CHER: Bourges, Vierzon   |                                     |   |
| Créer un FAM pour déficients psychique par transformation hospitalière                                  | CHER: Chezal Benoit  | 45 places d'ici 2013                |   |
| Créer un FAM pour austites  | CHER: Osmoy  | Reste 1 place en 2012               |   |
| créer une UHR médico-sociale pour personnes atteintes de la maladie d'Alzheimer et troubles apparentés  | EURE ET LOIR   | 12 places à installer en 2011       | mesure en base                                      |
| créer des PASA pour personnes atteintes de la maladie d'Alzheimer et troubles apparentés                | EURE ET LOIR   | 120 places 2011 - 2012              | 10 PASA   |
| Créer un ITEP   | EURE-ET-LOIR   | 20 places en 2012                   | Taux d'équipement et liste d'attente CDAPH          |
| Développer l'équipement départemental pour adultes autistes   | EURE-ET-LOIR   | 24 places en 2014                   |   |
| Développer l'équipement en MAS  | EURE-ET-LOIR   | 14 places d'ici 2013                | Taux d'équipement en MAS                            |
| Médicaliser le foyer de vie de Vernouillet pour la prise en charge des PHV                              | EURE-ET-LOIR   | 15 places en 2012                   |   |
| Développer l'IME "Le Home des près"   | EURE-ET-LOIR: Bonneval   | 2 places d'ici 2013                 | Taux d'équipement                                   |
| Créer une MAS pou polyhandicapés avec troubles psychiques   | EURE-ET-LOIR: Gasville Oisème  | 27 places d'ici 2012                | Taux d'équipement en MAS                            |
| Développer l'IME "Les Buissonniers"   | EURE-ET-LOIR: Luisant  | 6 places en 2010                    | Taux d'équipement                                   |
| Créer un lieu de séjours de rupture par transformation de l'existant                                    | EURE-ET-LOIR: Manou  | 10 places en 2010                   | Taux d'équipement                                   |
| Créer une séction autisme à l'IME de Nogent le Rotrou   | EURE-ET-LOIR: Nogent le Rotrou   | 4 places en 2011                    | Taux d'équipement                                   |
| Créer un dispositif spécifique d'accueil de w-e pour déficients intellectuels                           | INDRE  | 12 places                           |   |
| Créer un ESAT pour déficients psychiques  | INDRE  | 16 places d'ici 2014                |   |
| Créer des places d'établissements d'hébergement pour personnes âgées                                    | INDRE  | 167 places à échéance 2013          | Nbre de places autorisées/population 75 ans et plus |

| Objectifs  | Territoires concernés<br>(départemental et infra départemental)<br>par ordre de priorité | Objectifs quantifiés d'amélioration      | Critères de priorisation                            |
|--|--|--|---|
| dépendantes EHPAD  | INDRE  | 167 places à échéance 2013               | Nbre de places autorisées/population 75 ans et plus |
| créer des places d'hébergement temporaire pour personnes atteintes de la maladie d'Alzheimer           | INDRE  | 45 places à échéance 2013                | prévalence population départementale                |
| créer une UHR médico-sociale pour personnes atteintes de la maladie d'Alzheimer et troubles apparentés | INDRE  | 14 places à installer en 2011            | mesure en base                                      |
| créer des PASA pour personnes atteintes de la maladie d'Alzheimer et troubles apparentés               | INDRE  | 84 places en 2011-2012                   | 7 PASA  |
| Créer des places d'établissements d'hébergement pour personnes âgées dépendantes EHPAD                 | INDRE ET LOIRE   | 547 places à échéance 2013               | Nbre de places autorisées/population 75 ans et plus |
| créer des places d'hébergement temporaire pour personnes atteintes de la maladie d'Alzheimer           | EURE ET LOIR   | 2 places en 2011 et 3 en 2013            | prévalence population départementale                |
| créer des places d'hébergement temporaire pour personnes atteintes de la maladie d'Alzheimer           | INDRE ET LOIRE   | 33 places à échéance 2013                | prévalence population départementale                |
| créer une UHR médico-sociale pour personnes atteintes de la maladie d'Alzheimer et troubles apparentés | INDRE ET LOIRE   | 14 places en 2012                        | mesure en base                                      |
| créer des PASA pour personnes atteintes de la maladie d'Alzheimer et troubles apparentés               | INDRE ET LOIRE   | 168 places en 2011-2012                  | 14 PASA   |
| Créer un ensemble MAS/FAM pour polyhandicapés  | INDRE-ET-LOIRE   | 20 places de MAS et 18 de FAM d'ici 2013 |   |
| Créer une MAS à Chaillac   | INDRE: Chaillac  | 10 places d'ici 2014                     |   |
| Créer une MAS pour handicapés moteurs  | INDRE: Valençay  | 6 places en 2011                         |   |
| Créer des places d'établissements d'hébergement pour personnes âgées dépendantes EHPAD                 | LOIR ET CHER   | 98 places à échéance 2013                | Nbre de places autorisées/population 75 ans et plus |
| créer des places d'hébergement temporaire pour personnes atteintes de la maladie d'Alzheimer           | LOIR ET CHER   | 35 places à échéance 2013                | prévalence population départementale                |
| créer des PASA pour personnes atteintes de la maladie d'Alzheimer et troubles apparentés               | LOIR ET CHER   | 146 places en 2011-2012                  | 12 PASA   |
| Augmenter le nombre de sections pour autistes en IME   | LOIR-ET-CHER   | 20 places d'ici 2014                     |   |
| Médicaliser des places de FO   | LOIR-ET-CHER   |  |   |
| Améliorer la prise en charge des cérébro-lésés par le développement de places de SAMSAH et FAM         | LOIR-ET-CHER   | Adaptation d'établissements et services  |   |
| Créer des places d'IME autistes et déficients intellectuels  | LOIRET   | 3 places d'ici 2014                      | Taux d'équipement et listes d'attentes CDAPH        |

| Objectifs   | Territoires concernés<br>(départemental et infra départemental)<br>par ordre de priorité | Objectifs quantifiés d'amélioration                            | Critères de priorisation                                  |
|---|--|--|---|
| Développer les places de MAS/FAM pour divers types de handicaps et populations (polyhandicap, autisme, handicap mental, PHV...) | LOIRET   | 19 places de MAS et 74 places de FAM d'ici 2014                |   |
| Créer des places d'établissements d'hébergement pour personnes âgées dépendantes EHPAD  | LOIRET   | 457 places à échéance 2013                                     | Nbre de places autorisées/population 75 ans et plus       |
| créer des places d'hébergement temporaire pour personnes atteintes de la maladie d'Alzheimer                                    | LOIRET   | 30 places à échéance 2013                                      | prévalence population départementale                      |
| créer une UHR médico-sociale pour personnes atteintes de la maladie d'Alzheimer et troubles apparentés                          | LOIRET   | 12 places à installer en 2011                                  | mesure en base  |
| créer des PASA pour personnes atteintes de la maladie d'Alzheimer et troubles apparentés  | LOIRET   | 148 places en 2011-2012  | 12 PASA   |
| Créer un ITEP   | LOIRET: Est du département   | 40 places en 2013  | Taux d'équipement et listes d'attentes CDAPH              |
| Créer des places d'accueil temporaire pour jeunes handicapés  | LOIRET: Nevoy et Olivet  | Fin du financement des 19 places de Nevoy et 3 places d'Olivet | Nb places accueil temporaire/ nb places accueil permanent |
| Créer des places d'EHPAD par médicalisation   | EURE ET LOIR   | 65 places en 2011 et 48 en 2012                                |   |

### 3.1 Le dépistage et la prise en charge précoce Centre

| Public        | N° du dépt. | Catégorie de structure concernée | Public concerné    | Description de l'action | Zone de couverture   | Précisions implantation et zone de couverture | Nature de l'opération | Année de Financement | Année de réalisation | Nombre total de places nouvelles | Montant Total | Mesures Nouvelles et crédits spécifiques |           | Réploiement de l'enveloppe médico-sociale |         | Transfert de sanitaire (ou autres) |         |
|---------------|-------------|----------------------------------|--------------------|-------------------------|----------------------|---|-----------------------|----------------------|----------------------|----------------------------------|---------------|--|-----------|---|---------|------------------------------------|---------|
|               |             |                                  |                    |                         |                      |   |                       |                      |                      |                                  |               | Places                                   | Montants  | Places                                    | Montant | Places                             | Montant |
| Enfants       | 18          | CAMSP                            | toutes déficiences |                         | Infra-départementale | Extension CAMSP                               | Extension             | 2012                 | 2012                 | 15                               | 103 000       | 15                                       | 103 000   | 0   | 0       | 0                                  | 0       |
|               |             | CMPP                             | toutes déficiences |                         | Infra-départementale | Extensions de CMPP                            | Extension             | 2011                 | 2011                 | 40                               | 150 000       | 40                                       | 150 000   | 0   | 0       | 0                                  | 0       |
|               |             |                                  |                    |                         |                      |   |                       | 2012                 | 2012                 | 40                               | 150 000       | 40                                       | 150 000   | 0   | 0       | 0                                  | 0       |
|               |             |                                  |                    |                         |                      |   |                       | 2013                 | 2013                 | 25                               | 98 660        | 25                                       | 98 660    | 0   | 0       | 0                                  | 0       |
|               | 28          | CAMSP                            | toutes déficiences |                         | Infra-départementale | Extensions de CAMSP                           | Extension             | 2012                 | 2012                 | 15                               | 100 000       | 15                                       | 100 000   | 0   | 0       | 0                                  | 0       |
|               |             | 2013                             | 2013               | 15                      | 100 000              | 15  | 100 000               | 0                    | 0                    | 0                                | 0             |  |           |   |         |                                    |         |
|               | CMPP        | toutes déficiences               |                    | Infra-départementale    | Extensions de CMPP   | Extension                                     | 2012                  | 2012                 | 30                   | 122 354                          | 30            | 122 354                                  | 0         | 0   | 0       | 0                                  |         |
|               |             |                                  |                    |                         |                      |   | 2012                  | 2012                 | 30                   | 122 354                          | 30            | 122 354                                  | 0         | 0   | 0       | 0                                  |         |
|               | 41          | CAMSP                            | toutes déficiences |                         | Inter-départementale | Extension CAMSP                               | Extension             | 2011                 | 2011                 | 65                               | 200 000       | 65                                       | 200 000   | 0   | 0       | 0                                  | 0       |
|               |             | CMPP                             | toutes déficiences |                         | Infra-départementale | Extension CMPP                                | Extension             | 2011                 | 2011                 | 15                               | 50 000        | 15                                       | 50 000    | 0   | 0       | 0                                  | 0       |
|               |             |                                  |                    |                         |                      |   |                       | 2012                 | 2012                 | 15                               | 50 000        | 15                                       | 50 000    | 0   | 0       | 0                                  | 0       |
|               | 45          | CAMSP                            | toutes déficiences |                         | Infra-départementale | Création CAMSP                                | Création              | 2012                 | 2012                 | 40                               | 200 000       | 40                                       | 200 000   | 0   | 0       | 0                                  | 0       |
|               |             | CMPP                             | toutes déficiences |                         | Infra-départementale | Extension 1200 séances CMPP                   | Extension             | 2011                 | 2011                 | 40                               | 120 000       | 40                                       | 120 000   | 0   | 0       | 0                                  | 0       |
|               |             |                                  |                    |                         |                      | Extensions 1200 séances de CMPP               | Extension             | 2013                 | 2013                 | 40                               | 120 000       | 40                                       | 120 000   | 0   | 0       | 0                                  | 0       |
| Total Enfants |             |                                  |                    |                         |                      |   |                       |                      |                      | 395                              | 1 564 014     | 395                                      | 1 564 014 | 0   | 0       | 0                                  | 0       |
| Total         |             |                                  |                    |                         |                      |   |                       |                      |                      | 395                              | 1 564 014     | 395                                      | 1 564 014 | 0   | 0       | 0                                  | 0       |

## 3.2 L'accompagnement en milieu ordinaire de vie Centre

| Public  | N° du dépt. | Catégorie de structure concernée  | Public concerné                           | Description de l'action | Zone de couverture   | Précisions implantation et zone de couverture   | Nature de l'opération | Année de Financement | Année de réalisation | Nombre total de places nouvelles | Montant Total | Mesures Nouvelles et crédits spécifiques |           | Rédéploiement de l'enveloppe médico-sociale |         | Transfert de sanitaire (ou autres) |         |
|---------|-------------|-----------------------------------|---|-------------------------|----------------------|---|-----------------------|----------------------|----------------------|----------------------------------|---------------|--|-----------|---|---------|------------------------------------|---------|
|         |             |                                   |   |                         |                      |   |                       |                      |                      |                                  |               | Places                                   | Montants  | Places                                      | Montant | Places                             | Montant |
| Enfants | 18          | SESSAD                            | déficience intellectuelle                 |                         | Infra-départementale | Extension de 4 places de SESSAD à Vierzon dans le cadre du CPOM avec ADPEP 18                 | Extension             | 2011                 | 2011                 | 2                                | 35 324        | 2  | 35 324    | 0   | 0       | 0                                  | 0       |
|         |             |                                   | toutes déficiences                        |                         | Départementale       | Extensions SESSAD/ SAFEP-SSEFIS   | Extension             | 2012                 | 2012                 | 5                                | 92 986        | 5  | 92 986    | 0   | 0       | 0                                  | 0       |
|         |             |                                   |   |                         |                      |   |                       | 2013                 | 2013                 | 3                                | 52 986        | 3  | 52 986    | 0   | 0       | 0                                  | 0       |
|         | 28          | Jardin d'enfants spécialisé       | toutes déficiences                        |                         | Infra-départementale | Création d'un JES   | Création              | 2012                 | 2012                 | 9                                | 270 000       | 9  | 270 000   | 0   | 0       | 0                                  | 0       |
|         |             | SESSAD                            | toutes déficiences                        |                         | Départementale       | Extensions de SESSAD  | Extension             | 2011                 | 2011                 | 10                               | 176 620       | 10                                       | 176 620   | 0   | 0       | 0                                  | 0       |
|         |             |                                   |   |                         |                      |   |                       | 2012                 | 2012                 | 20                               | 353 240       | 20                                       | 353 240   | 0   | 0       | 0                                  | 0       |
|         |             |                                   |   |                         |                      |   | 2013                  | 2013                 | 15                   | 264 930                          | 15            | 264 930                                  | 0         | 0   | 0       | 0                                  |         |
|         | 36          | SESSAD                            | déficience intellectuelle                 |                         | Départementale       | Création de 2 places de SESSAD par diminution coût d'IME                                      | Transformation        | 2013                 | 2013                 | 1                                | 17 148        | 0  | 0         | 1   | 17 148  | 0                                  | 0       |
|         |             |                                   | déficience non précisée                   |                         | Départementale       | Extension de SESSAD   | Extension             | 2012                 | 2012                 | 2                                | 40 000        | 2  | 40 000    | 0   | 0       | 0                                  | 0       |
|         |             |                                   |   |                         |                      |   |                       | 2013                 | 2013                 | 3                                | 60 000        | 3  | 60 000    | 0   | 0       | 0                                  | 0       |
|         |             |                                   |   |                         |                      |   |                       | 2011                 | 2011                 | 2                                | 40 000        | 2  | 40 000    | 0   | 0       | 0                                  | 0       |
|         | 37          | SESSAD                            | déficience intellectuelle                 |                         | Départementale       | Création de 38 places de SESSAD par transformation de 20 places d'IME dans le cadre d'un CPOM | Transformation        | 2011                 | 2011                 | 10                               | 171 480       | 0  | 0         | 10  | 171 480 | 0                                  | 0       |
|         |             |                                   |   |                         |                      |   |                       | 2012                 | 2012                 | 5                                | 85 740        | 0  | 0         | 5   | 85 740  | 0                                  | 0       |
|         |             |                                   |   |                         |                      |   |                       | 2013                 | 2013                 | 3                                | 51 444        | 0  | 0         | 3   | 51 444  | 0                                  | 0       |
|         |             |                                   | toutes déficiences                        |                         | Départementale       | Extensions de SESSAD  | Extension             | 2011                 | 2011                 | 10                               | 176 620       | 10                                       | 176 620   | 0   | 0       | 0                                  | 0       |
|         |             |                                   |   |                         |                      |   |                       | 2012                 | 2012                 | 10                               | 176 620       | 10                                       | 176 620   | 0   | 0       | 0                                  | 0       |
|         |             |                                   |   |                         |                      |   | 2013                  | 2013                 | 10                   | 176 620                          | 10            | 176 620                                  | 0         | 0   | 0       | 0                                  |         |
|         | 41          | SESSAD                            | troubles du langage et des apprentissages |                         | Départementale       | Extensions de SESSAD  | Extension             | 2013                 | 2013                 | 5                                | 88 310        | 5  | 88 310    | 0   | 0       | 0                                  | 0       |
|         | 45          | Accueil temporaire en Institution | polyhandicap                              |                         | Régionale            | Création accueil temporaire Nevoy   | Création              | 2011                 | 2011                 | 19                               | 1 138 653     | 19                                       | 1 138 653 | 0   | 0       | 0                                  | 0       |
|         |             | SESSAD                            | toutes déficiences                        |                         | Départementale       | Extensions de SESSAD  | Extension             | 2011                 | 2011                 | 20                               | 353 240       | 20                                       | 353 240   | 0   | 0       | 0                                  | 0       |
|         |             |                                   |   |                         |                      |   | 2012                  | 2012                 | 15                   | 264 930                          | 15            | 264 930                                  | 0         | 0   | 0       | 0                                  |         |



| Public               | N° du dépt. | Catégorie de structure concernée | Public concerné   | Description de l'action  | Zone de couverture   | Précisions implantation et zone de couverture  | Nature de l'opération | Année de Financement | Année de réalisation | Nombre total de places nouvelles | Montant Total    | Mesures Nouvelles et crédits spécifiques |                  | Réploiement de l'enveloppe médico-sociale |                | Transfert de sanitaire (ou autres) |          |
|----------------------|-------------|----------------------------------|---|--|----------------------|--|-----------------------|----------------------|----------------------|----------------------------------|------------------|--|------------------|---|----------------|------------------------------------|----------|
|                      |             |                                  |   |  |                      |  |                       |                      |                      |                                  |                  | Places                                   | Montants         | Places                                    | Montant        | Places                             | Montant  |
| Enfants              | 45          | SESSAD                           | toutes déficiences  |  | Départementale       | Extensions de SESSAD   | Extension             | 2013                 | 2013                 | 10                               | 176 620          | 10                                       | 176 620          | 0   | 0              | 0                                  | 0        |
| <b>Total Enfants</b> |             |                                  |   |  |                      |  |                       |                      |                      | <b>189</b>                       | <b>4 263 511</b> | <b>170</b>                               | <b>3 937 699</b> | <b>19</b>                                 | <b>325 812</b> | <b>0</b>                           | <b>0</b> |
| Adultes              | 18          | GEM                              | déficience psychique  |  | Infra-départementale | Création d'un GEM  | Création              | 2012                 | 2012                 | 0                                | 75 000           | 0  | 75 000           | 0   | 0              | 0                                  | 0        |
|                      | 28          | SAMSAH                           | autisme - troubles envahissants du développement                      |  | Départementale       | Création d'un SAMSAH Autisme   | Création              | 2013                 | 2013                 | 15                               | 208 290          | 15                                       | 208 290          | 0   | 0              | 0                                  | 0        |
|                      | 36          | GEM                              | cérébro-lésés - traumatisés crâniens - accidents vasculaire cérébraux | Dans le cadre de l'appel à candidatures 2011 de la DGCS pour le développement de GEM à destination des traumatisés crâniens. | Infra-départementale | Création d'un GEM à Châteauroux avec antennes au Blanc et Eguzon pour traumatisés crâniens et déficiences psychiques     | Création              | 2011                 | 2011                 | 0                                | 75 000           | 0  | 75 000           | 0   | 0              | 0                                  | 0        |
|                      |             | SAMSAH                           | déficience motrice  |  | Départementale       | Création d'un SAMSAH   | Création              | 2012                 | 2012                 | 10                               | 134 820          | 10                                       | 134 820          | 0   | 0              | 0                                  | 0        |
|                      |             | SSIAD                            | toutes déficiences  |  | Inter-départementale | Création d'un SSIAD à l'Ouest du département 36  | Création              | 2012                 | 2012                 | 10                               | 134 820          | 10                                       | 134 820          | 0   | 0              | 0                                  | 0        |
|                      | 37          | GEM                              | cérébro-lésés - traumatisés crâniens - accidents vasculaire cérébraux | Dans le cadre de l'appel à candidatures 2011 de la DGCS pour le développement de GEM à destination des traumatisés crâniens. | Infra-départementale | Création d'un GEM adossé à une équipe mobile de CRF de Tours   | Création              | 2011                 | 2011                 | 0                                | 75 000           | 0  | 75 000           | 0   | 0              | 0                                  | 0        |
|                      |             | SAMSAH                           | déficience motrice  |  | Départementale       | Extension SAMSAH   | Extension             | 2013                 | 2013                 | 5                                | 69 430           | 5  | 69 430           | 0   | 0              | 0                                  | 0        |
|                      |             | SSIAD                            | toutes déficiences  |  | Départementale       | Extensions SSIAD   | Extension             | 2013                 | 2013                 | 10                               | 138 860          | 10                                       | 138 860          | 0   | 0              | 0                                  | 0        |
|                      | 41          | GEM                              | cérébro-lésés - traumatisés crâniens - accidents vasculaire cérébraux | Dans le cadre de l'appel à candidatures 2011 de la DGCS pour le développement de GEM à destination des traumatisés crâniens. | Infra-départementale | Création d'un GEM à Blois inscrit dans un réseau d'acteurs diversifié (hôpital, SAMSAH, adie à domicile...).             | Création              | 2011                 | 2011                 | 0                                | 75 000           | 0  | 75 000           | 0   | 0              | 0                                  | 0        |
|                      |             |                                  | déficience psychique  | Dans le cadre du projet de financement de nouveaux GEM en 2011 par la DGCS.  | Infra-départementale | Inscription en complémentarité et partenariat du GEM installé en zone urbaine pour toucher une population rurale isolée. | Extension             | 2011                 | 2011                 | 0                                | 27 285           | 0  | 27 285           | 0   | 0              | 0                                  | 0        |
|                      |             | SAMSAH                           | déficience psychique  |  | Départementale       | Création SAMSAH déficience psychique suite appel à projet 2009   | Création              | 2012                 | 2012                 | 10                               | 138 860          | 10                                       | 138 860          | 0   | 0              | 0                                  | 0        |

| Public  | N° du dépt.      | Catégorie de structure concernée          | Public concerné                           | Description de l'action | Zone de couverture  | Précisions implantation et zone de couverture  | Nature de l'opération | Année de Financement | Année de réalisation | Nombre total de places nouvelles | Montant Total | Mesures Nouvelles et crédits spécifiques |           | Réploiement de l'enveloppe médico-sociale |         | Transfert de sanitaire (ou autres) |         |
|---|------------------|---|---|-------------------------|---|--|-----------------------|----------------------|----------------------|----------------------------------|---------------|--|-----------|---|---------|------------------------------------|---------|
|   |                  |   |   |                         |   |  |                       |                      |                      |                                  |               | Places                                   | Montants  | Places                                    | Montant | Places                             | Montant |
| Adultes   | 41               | SAMSAH                                    | polyhandicap                              |                         | Départementale  | Création d'un SAMSAH pour polyhandicap   | Création              | 2013                 | 2013                 | 10                               | 138 860       | 10                                       | 138 860   | 0   | 0       | 0                                  | 0       |
|   |                  | SSIAD                                     | toutes déficiences                        |                         | Départementale  | Extension de SSIAD   | Extension             | 2013                 | 2013                 | 2                                | 27 772        | 2  | 27 772    | 0   | 0       | 0                                  | 0       |
|   | 45               | SAMSAH                                    | toutes déficiences                        |                         | Départementale  | Création de SAMSAH   | Création              | 2013                 | 2013                 | 15                               | 208 290       | 15                                       | 208 290   | 0   | 0       | 0                                  | 0       |
|   |                  | SSIAD                                     | toutes déficiences                        |                         | Départementale  | Extensions de SSIAD  | Extension             | 2012                 | 2012                 | 10                               | 138 860       | 10                                       | 138 860   | 0   | 0       | 0                                  | 0       |
|   |                  |   |   |                         |   |  |                       | 2013                 | 2013                 | 10                               | 138 860       | 10                                       | 138 860   | 0   | 0       | 0                                  | 0       |
|   |                  |   |   |                         | Fin financement SSIAD   | Création   | 2011                  | 2011                 | 11                   | 152 746                          | 11            | 152 746                                  | 0         | 0   | 0       | 0                                  |         |
| Total Adultes   |                  |   |   |                         |   |  |                       |                      |                      | 118                              | 1 957 753     | 118                                      | 1 957 753 | 0   | 0       | 0                                  | 0       |
| Personnes âgées   | 18               | AJ  | maladie d'Alzheimer - troubles apparentés |                         | Infra-départementale  | création de places d'accueil de jour   | Création              | 2013                 | 2013                 | 12                               | 130 872       | 12                                       | 130 872   | 0   | 0       | 0                                  | 0       |
|   |                  |   |   |                         |   | création de places d'accueil de jour 6 Argent, 10 St Florent   | Création              | 2011                 | 2011                 | 16                               | 174 496       | 16                                       | 174 496   | 0   | 0       | 0                                  | 0       |
|   |                  |   |   |                         |   | création de places d'accueil de jour Vierzon   | Création              | 2011                 | 2012                 | 4                                | 43 624        | 4  | 43 624    | 0   | 0       | 0                                  | 0       |
|   |                  | HT  | maladie d'Alzheimer - troubles apparentés |                         | Infra-départementale  | création de places d'hébergement temporaire  | Création              | 2013                 | 2013                 | 3                                | 31 800        | 3  | 31 800    | 0   | 0       | 0                                  | 0       |
|   |                  |   |   |                         |   | création de places d'hébergement temporaire  | Création              | 2011                 | 2012                 | 5                                | 53 000        | 5  | 53 000    | 0   | 0       | 0                                  | 0       |
|   |                  | SSIAD                                     | personnes âgées dépendantes               |                         | Infra-départementale  | extension de 10 places de SSIAD secteur les Aix d'Angillon   | Extension             | 2011                 | 2011                 | 10                               | 105 000       | 10                                       | 105 000   | 0   | 0       | 0                                  | 0       |
|   | SSIAD spécialisé | maladie d'Alzheimer - troubles apparentés |   | Infra-départementale    | création d'un SSIAD spécialisé de 10 places                         | Création   | 2012                  | 2012                 | 10                   | 105 000                          | 10            | 105 000                                  | 0         | 0   | 0       | 0                                  |         |
|   |                  |   |   |                         | création de 2 SSIAD spécialisés                                     | Création   | 2011                  | 2011                 | 20                   | 210 000                          | 20            | 210 000                                  | 0         | 0   | 0       | 0                                  |         |
|   | 28               | AJ  | maladie d'Alzheimer - troubles apparentés |                         | Infra-départementale  | création de 22 places d'accueil de jour 3 Anet, 10 Cloyes, 9 Voves                                   | Création              | 2011                 | 2011                 | 22                               | 239 932       | 22                                       | 239 932   | 0   | 0       | 0                                  | 0       |
|   |                  |   |   |                         |   | création de 37 places d'accueil de jour 10 à Chartres, 3 à Anet, 4 à Auneau et 20 par appel à projet | Création              | 2012                 | 2012                 | 37                               | 403 522       | 37                                       | 403 522   | 0   | 0       | 0                                  | 0       |
| création de places d'accueil de jour dont 20 appel à projet et 2 Auneau |                  |   |   |                         |   | Création   | 2013                  | 2013                 | 22                   | 239 932                          | 22            | 239 932                                  | 0         | 0   | 0       | 0                                  |         |
| HT  |                  | maladie d'Alzheimer - troubles apparentés |   | Infra-départementale    | création de 2 places d'hébergement temporaire, mesure en base <2010 | Création   | 2011                  | 2011                 | 2                    | 21 200                           | 0             | 0  | 2         | 21 200                                    | 0       | 0                                  |         |
|   |                  |   |   |                         | Infra-départementale  | création de places d'hébergement temporaire  | Création              | 2013                 | 2013                 | 3                                | 31 800        | 3  | 31 800    | 0   | 0       | 0                                  | 0       |

| Public          | N° du dépt. | Catégorie de structure concernée | Public concerné                           | Description de l'action | Zone de couverture                                      | Précisions implantation et zone de couverture                                      | Nature de l'opération | Année de Financement | Année de réalisation | Nombre total de places nouvelles | Montant Total | Mesures Nouvelles et crédits spécifiques |          | Réploiement de l'enveloppe médico-sociale |         | Transfert de sanitaire (ou autres) |           |      |                      |          |      |      |    |         |    |         |   |   |   |   |   |
|-----------------|-------------|----------------------------------|---|-------------------------|---|--|-----------------------|----------------------|----------------------|----------------------------------|---------------|--|----------|---|---------|------------------------------------|-----------|------|----------------------|----------|------|------|----|---------|----|---------|---|---|---|---|---|
|                 |             |                                  |   |                         |   |  |                       |                      |                      |                                  |               | Places                                   | Montants | Places                                    | Montant | Places                             | Montant   |      |                      |          |      |      |    |         |    |         |   |   |   |   |   |
| Personnes âgées | 28          | SSIAD                            | personnes âgées dépendantes               |                         | Infra-départementale                                    | création de 20 places de SSIAD - appel à projet                                    | Création              | 2011                 | 2012                 | 20                               | 210 000       | 20                                       | 210 000  | 0   | 0       | 0                                  | 0         |      |                      |          |      |      |    |         |    |         |   |   |   |   |   |
|                 |             |                                  |   |                         |   | création de 30 places de SSIAD - appel à projet                                    | Création              | 2013                 | 2013                 | 30                               | 315 000       | 30                                       | 315 000  | 0   | 0       | 0                                  | 0         |      |                      |          |      |      |    |         |    |         |   |   |   |   |   |
|                 |             |                                  |   |                         |   | création de 40 places de SSIAD - appel à projet                                    | Création              | 2012                 | 2012                 | 40                               | 420 000       | 40                                       | 420 000  | 0   | 0       | 0                                  | 0         |      |                      |          |      |      |    |         |    |         |   |   |   |   |   |
|                 |             |                                  |   |                         |   | extension de 5 places d'un SSIAD à Chartres -mesure 2010 présente dans l'enveloppe | Extension             | 2011                 | 2011                 | 5                                | 52 500        | 0  | 0        | 5   | 52 500  | 0                                  | 0         |      |                      |          |      |      |    |         |    |         |   |   |   |   |   |
|                 |             | SSIAD spécialisé                 | maladie d'Alzheimer - troubles apparentés | Infra-départementale    | création d'un SSIAD spécialisé de 10 places             | Création   | 2011                  | 2011                 | 10                   | 150 000                          | 10            | 150 000                                  | 0        | 0   | 0       | 0                                  |           |      |                      |          |      |      |    |         |    |         |   |   |   |   |   |
|                 |             |                                  |   |                         |   |  | 2012                  | 2012                 | 10                   | 150 000                          | 10            | 150 000                                  | 0        | 0   | 0       | 0                                  |           |      |                      |          |      |      |    |         |    |         |   |   |   |   |   |
|                 |             |                                  |   |                         | création de deux SSIAD spécialisés mesures en base<2011 | Création   | 2011                  | 2011                 | 20                   | 300 000                          | 0             | 0  | 20       | 300 000                                   | 0       | 0                                  |           |      |                      |          |      |      |    |         |    |         |   |   |   |   |   |
|                 | 36          | AJ                               | maladie d'Alzheimer - troubles apparentés |                         | Départementale  | Création   | 2011                  | 2011                 | 11                   | 119 966                          | 11            | 119 966                                  | 0        | 0   | 0       | 0                                  | 0         | 0    |                      |          |      |      |    |         |    |         |   |   |   |   |   |
|                 |             |                                  |   |                         |   |  |                       |                      |                      |                                  |               |  |          |   |         |                                    |           |      | Infra-départementale | Création | 2012 | 2012 | 6  | 65 436  | 6  | 65 436  | 0 | 0 | 0 | 0 | 0 |
|                 |             |                                  |   |                         | Création  | 2013   | 2013                  | 12                   | 130 872              | 12                               | 130 872       | 0  | 0        | 0   | 0       | 0                                  |           |      |                      |          |      |      |    |         |    |         |   |   |   |   |   |
|                 |             |                                  |   |                         |   |  |                       |                      |                      |                                  |               |  |          |   |         |                                    | Création  | 2012 |                      |          |      |      |    |         |    |         |   |   |   |   |   |
|                 |             |                                  |   |                         | HT  | maladie d'Alzheimer - troubles apparentés  | Infra-départementale  | Création             | 2011                 | 2011                             | 24            | 254 400                                  | 24       | 254 400                                   | 0       | 0                                  |           |      | 0                    | 0        | 0    |      |    |         |    |         |   |   |   |   |   |
|                 |             | SSIAD                            | personnes âgées dépendantes               | Infra-départementale    |   |  |                       |                      |                      |                                  |               |  |          |   |         |                                    | Extension | 2011 |                      |          |      | 2011 | 20 | 210 000 | 20 | 210 000 | 0 | 0 | 0 | 0 | 0 |
|                 |             |                                  |   |                         | Création  | 2012   | 2012                  | 20                   | 210 000              | 20                               | 210 000       | 0  | 0        | 0   | 0       | 0                                  |           |      |                      |          |      |      |    |         |    |         |   |   |   |   |   |
|                 |             |                                  |   |                         |   |  |                       |                      |                      |                                  |               |  |          |   |         |                                    |           |      | Création             | 2013     | 2013 |      |    |         |    |         |   |   |   |   |   |
|                 |             |                                  |   |                         | Création  | 2011   | 2011                  | 10                   | 150 000              | 10                               | 150 000       | 0  | 0        | 0   | 0       |                                    |           |      |                      |          |      |      |    |         |    |         |   |   |   |   |   |
|                 |             |                                  |   |                         |   |  |                       |                      |                      |                                  |               |  |          |   |         | Création                           |           |      | 2011                 | 2011     | 10   |      |    |         |    |         |   |   |   |   |   |
|                 |             |                                  |   |                         | Création  | 2012   | 2012                  | 10                   | 150 000              | 10                               | 150 000       | 0  | 0        | 0   | 0       |                                    |           |      |                      |          |      |      |    |         |    |         |   |   |   |   |   |

| Public          | N° du dépt.                                  | Catégorie de structure concernée          | Public concerné                           | Description de l'action | Zone de couverture             | Précisions implantation et zone de couverture   | Nature de l'opération | Année de Financement | Année de réalisation | Nombre total de places nouvelles | Montant Total | Mesures Nouvelles et crédits spécifiques |          | Réploiement de l'enveloppe médico-sociale |         | Transfert de sanitaire (ou autres) |         |   |   |   |   |          |      |      |   |        |   |        |   |   |   |   |
|-----------------|--|---|---|-------------------------|--------------------------------|---|-----------------------|----------------------|----------------------|----------------------------------|---------------|--|----------|---|---------|------------------------------------|---------|---|---|---|---|----------|------|------|---|--------|---|--------|---|---|---|---|
|                 |  |   |   |                         |                                |   |                       |                      |                      |                                  |               | Places                                   | Montants | Places                                    | Montant | Places                             | Montant |   |   |   |   |          |      |      |   |        |   |        |   |   |   |   |
| Personnes âgées | 36   | SSIAD spécialisé                          | maladie d'Alzheimer - troubles apparentés |                         | Infra-départementale           | création d'un SSIAD spécialisé de 10 places mesure en base <2011  | Création              | 2011                 | 2011                 | 10                               | 150 000       | 0  | 0        | 10  | 150 000 | 0                                  | 0       |   |   |   |   |          |      |      |   |        |   |        |   |   |   |   |
|                 | 37   | AJ  | maladie d'Alzheimer - troubles apparentés |                         | Infra-départementale           | création de 21 places d'accueil de jour dont 15 à Tours et 6 à Monts  | Création              | 2012                 | 2012                 | 21                               | 229 026       | 21                                       | 229 026  | 0   | 0       | 0                                  | 0       |   |   |   |   |          |      |      |   |        |   |        |   |   |   |   |
|                 |  |   |   |                         |                                | création de 21 places d'accueil de jour, dont 15 à Tours et 6 à Rochecorbon   | Création              | 2013                 | 2013                 | 21                               | 229 026       | 21                                       | 229 026  | 0   | 0       | 0                                  | 0       |   |   |   |   |          |      |      |   |        |   |        |   |   |   |   |
|                 |  |   |   |                         |                                | création de 8 places d'accueil de jour à Tours  | Création              | 2011                 | 2011                 | 8                                | 87 248        | 8  | 87 248   | 0   | 0       | 0                                  | 0       |   |   |   |   |          |      |      |   |        |   |        |   |   |   |   |
|                 |  | HT  | maladie d'Alzheimer - troubles apparentés |                         | Infra-départementale           | création d'hébergement temporaire   | Création              | 2012                 | 2012                 | 14                               | 148 400       | 14                                       | 148 400  | 0   | 0       | 0                                  | 0       | 0 |   |   |   |          |      |      |   |        |   |        |   |   |   |   |
|                 |  |   |   |                         |                                | création de places d'hébergement temporaire   | Création              | 2011                 | 2011                 | 7                                | 74 200        | 7  | 74 200   | 0   | 0       | 0                                  | 0       |   |   |   |   |          |      |      |   |        |   |        |   |   |   |   |
|                 |  |   |   |                         |                                |   |                       | 2013                 | 2013                 | 10                               | 106 000       | 10                                       | 106 000  | 0   | 0       | 0                                  | 0       |   |   |   |   |          |      |      |   |        |   |        |   |   |   |   |
|                 |  | SSIAD                                     | personnes âgées dépendantes               |                         | Infra-départementale           | extension de 43 places de SSIAD   | Extension             | 2013                 | 2013                 | 43                               | 451 500       | 43                                       | 451 500  | 0   | 0       | 0                                  | 0       | 0 |   |   |   |          |      |      |   |        |   |        |   |   |   |   |
|                 |  |   |   |                         |                                | extension de 50 places réparties sur 5 SSIAD  | Extension             | 2011                 | 2011                 | 50                               | 525 000       | 50                                       | 525 000  | 0   | 0       | 0                                  | 0       |   |   |   |   |          |      |      |   |        |   |        |   |   |   |   |
|                 |  |   |   |                         |                                | extension de 73 places réparties sur 4 SSIAD  | Extension             | 2012                 | 2012                 | 73                               | 766 500       | 73                                       | 766 500  | 0   | 0       | 0                                  | 0       |   |   |   |   |          |      |      |   |        |   |        |   |   |   |   |
|                 | SSIAD spécialisé                             | maladie d'Alzheimer - troubles apparentés |   | Infra-départementale    | création d'un SSIAD spécialisé | Création  | 2011                  | 2011                 | 10                   | 150 000                          | 10            | 150 000                                  | 0        | 0   | 0       | 0                                  | 0       |   |   |   |   |          |      |      |   |        |   |        |   |   |   |   |
|                 |  |   |   |                         | 2012                           |   | 2012                  | 10                   | 150 000              | 10                               | 150 000       | 0  | 0        | 0   | 0       |                                    |         |   |   |   |   |          |      |      |   |        |   |        |   |   |   |   |
|                 | 41   | AJ  | maladie d'Alzheimer - troubles apparentés |                         | Infra-départementale           | création de 2 SSIAD spécialisés mesure en base <2011  | Création              | 2011                 | 2011                 | 20                               | 300 000       | 0  | 0        | 20  | 300 000 | 0                                  | 0       | 0 |   |   |   |          |      |      |   |        |   |        |   |   |   |   |
|                 |  |   |   |                         |                                | création de 18 places d'accueil de jour, mesures 2010 présentes dans l'enveloppe 6 à St Dyé, 6 à Herbault, 6 à Onzain | Création              | 2011                 | 2011                 | 18                               | 196 308       | 0  | 0        | 18  | 196 308 | 0                                  | 0       | 0 | 0 | 0 |   |          |      |      |   |        |   |        |   |   |   |   |
|                 |  |   |   |                         |                                |   |                       |                      |                      |                                  |               |  |          |   |         |                                    |         |   |   |   | création de 6 places d'accueil de jour à Montoire     | Création | 2013 | 2013 | 6 | 65 436 | 6 | 65 436 | 0 | 0 | 0 | 0 |
|                 |  |   |   |                         |                                |   |                       |                      |                      |                                  |               |  |          |   |         |                                    |         |   |   |   | création de 7 places d'accueil de jour, (Droué/Blois) | Création | 2011 | 2011 | 7 | 76 342 | 7 | 76 342 | 0 | 0 | 0 | 0 |
|                 | création de places d'accueil de jour à Blois | Création                                  | 2012                                      | 2012                    | 3                              | 32 718  | 3                     | 32 718               | 0                    | 0                                | 0             | 0  | 0        |   |         |                                    |         |   |   |   |   |          |      |      |   |        |   |        |   |   |   |   |

| Public          | N° du dépt. | Catégorie de structure concernée | Public concerné                           | Description de l'action                   | Zone de couverture                             | Précisions implantation et zone de couverture  | Nature de l'opération   | Année de Financement | Année de réalisation | Nombre total de places nouvelles | Montant Total | Mesures Nouvelles et crédits spécifiques |          | Réploiement de l'enveloppe médico-sociale |         | Transfert de sanitaire (ou autres) |                      |   |      |   |   |           |      |         |         |         |          |         |         |    |         |   |   |   |   |    |         |   |   |
|-----------------|-------------|----------------------------------|---|---|--|--|---|----------------------|----------------------|----------------------------------|---------------|--|----------|---|---------|------------------------------------|----------------------|---|------|---|---|-----------|------|---------|---------|---------|----------|---------|---------|----|---------|---|---|---|---|----|---------|---|---|
|                 |             |                                  |   |   |  |  |   |                      |                      |                                  |               | Places                                   | Montants | Places                                    | Montant | Places                             | Montant              |   |      |   |   |           |      |         |         |         |          |         |         |    |         |   |   |   |   |    |         |   |   |
| Personnes âgées | 41          | AJ                               | maladie d'Alzheimer - troubles apparentés |   | Infra-départementale                           | création places d'accueil de jour à Saubris, mesures 2010 présentes dans l'enveloppe | Création  | 2012                 | 2012                 | 10                               | 109 060       | 0  | 0        | 10  | 109 060 | 0                                  | 0                    |   |      |   |   |           |      |         |         |         |          |         |         |    |         |   |   |   |   |    |         |   |   |
|                 |             | HT                               | maladie d'Alzheimer - troubles apparentés |   | Infra-départementale                           | création de 5 places d'hébergement temporaire mesures en base < 2010                 | Extension   | 2011                 | 2011                 | 5                                | 53 000        | 0  | 0        | 5   | 53 000  | 0                                  | 0                    |   |      |   |   |           |      |         |         |         |          |         |         |    |         |   |   |   |   |    |         |   |   |
|                 |             |                                  |   |   |  |  |   |                      |                      |                                  |               |  |          |   |         |                                    |                      | Création                                  | 2011 | 2011  | 12  | 127 200   | 12   | 127 200 | 0       | 0       | 0        | 0       |         |    |         |   |   |   |   |    |         |   |   |
|                 |             |                                  |   |   |  | Création   | 2012  | 2012                 | 12                   | 127 200                          | 12            | 127 200                                  | 0        | 0   | 0       | 0                                  |                      |   |      |   |   |           |      |         |         |         |          |         |         |    |         |   |   |   |   |    |         |   |   |
|                 |             |                                  |   |   |  |  |   |                      |                      |                                  |               |  |          |   |         |                                    | SSIAD                | personnes âgées dépendantes               |      | Infra-départementale                                | extension de places de SSIAD                | Extension | 2012 | 2012    | 26      | 273 000 | 26       | 273 000 | 0       | 0  | 0       | 0 |   |   |   |    |         |   |   |
|                 |             | SSIAD spécialisé                 | maladie d'Alzheimer - troubles apparentés |   | Infra-départementale                           | création d'un SSIAD spécialisé   | Création  | 2011                 | 2011                 | 10                               | 150 000       | 10                                       | 150 000  | 0   | 0       | 0                                  |                      |   |      |   |   |           |      |         |         |         |          |         |         |    |         |   | 0 |   |   |    |         |   |   |
|                 |             |                                  |   |   |  |  |   |                      |                      |                                  |               |  |          |   |         |                                    |                      |   |      | création d'un SSIAD spécialisé mesure en base <2011 | Création                                    | 2011      | 2011 | 10      | 150 000 | 0       | 0        | 10      | 150 000 | 0  | 0       |   |   |   |   |    |         |   |   |
|                 |             | 45                               | AJ  | maladie d'Alzheimer - troubles apparentés |  | Infra-départementale   | création de 9 places d'accueil de jour à Sr Jean de Braye, Neuville aux Bois et St Denis de l'Hôtel | Création             | 2012                 | 2012                             | 9             | 98 154                                   | 9        | 98 154                                    | 0       | 0                                  |                      |   |      |   |   |           |      |         |         |         |          |         |         |    |         | 0 | 0 |   |   |    |         |   |   |
|                 | Création    |                                  |   |   |  |  |   |                      |                      |                                  |               |  |          |   |         |                                    | 2011                 | 2011                                      | 10   | 109 060   | 10  | 109 060   | 0    | 0       | 0       | 0       |          |         |         |    |         |   |   |   |   |    |         |   |   |
|                 |             |                                  |   |   |  |  |   |                      |                      |                                  |               |  |          |   |         |                                    |                      |   |      |   |   |           |      |         |         |         | Création | 2012    | 2012    | 21 | 229 026 |   |   | 0 | 0 | 21 | 229 026 | 0 | 0 |
|                 |             |                                  |   |   |  |  |   |                      |                      |                                  |               |  |          |   |         |                                    |                      |   |      |   |   |           |      |         |         |         |          |         |         |    |         |   |   |   |   |    |         |   |   |
|                 | Régionale   |                                  |   |   | création de 21 places d'accueil de jour        | Création   | 2011  | 2012                 | 21                   | 229 026                          | 21            | 229 026                                  | 0        | 0   | 0       | 0                                  |                      |   |      |   |   |           |      |         |         |         |          |         |         |    |         |   |   |   |   |    |         |   |   |
|                 |             |                                  |   |   |  |  |   |                      |                      |                                  |               |  |          |   |         |                                    | Infra-départementale | maladie d'Alzheimer - troubles apparentés |      |   | création de places d'hébergement temporaire | Création  | 2011 | 2011    | 14      | 148 400 | 14       | 148 400 | 0       | 0  | 0       | 0 |   |   |   |    |         |   |   |
|                 | Régionale   |                                  |   |   | création de 20 places d'hébergement temporaire | Création   | 2011  | 2012                 | 20                   | 212 000                          | 20            | 212 000                                  | 0        | 0   | 0       | 0                                  |                      |   |      |   |   |           |      |         |         |         |          |         |         |    |         |   |   |   |   |    |         |   |   |

| Public                | N° du dépt. | Catégorie de structure concernée | Public concerné                           | Description de l'action | Zone de couverture   | Précisions implantation et zone de couverture  | Nature de l'opération | Année de Financement | Année de réalisation | Nombre total de places nouvelles | Montant Total | Mesures Nouvelles et crédits spécifiques |            | Rédéploiement de l'enveloppe médico-sociale |           | Transfert de sanitaire (ou autres) |         |
|-----------------------|-------------|----------------------------------|---|-------------------------|----------------------|--|-----------------------|----------------------|----------------------|----------------------------------|---------------|--|------------|---|-----------|------------------------------------|---------|
|                       |             |                                  |   |                         |                      |  |                       |                      |                      |                                  |               | Places                                   | Montants   | Places                                      | Montant   | Places                             | Montant |
| Personnes âgées       | 45          | SSIAD                            | personnes âgées dépendantes               |                         | Infra-départementale | création de 154 places de SSIAD à Bellegarde (60) et Orléans (59),Gien/Sully (35) - mesures <2010 et 2010 présentes dans l'enveloppe | Création              | 2011                 | 2011                 | 154                              | 1 617 000     | 0  | 0          | 154   | 1 617 000 | 0                                  | 0       |
|                       |             |                                  |   |                         |                      | création de places de SSIAD  | Création              | 2012                 | 2012                 | 20                               | 210 000       | 20                                       | 210 000    | 0   | 0         | 0                                  | 0       |
|                       |             |                                  |   |                         |                      | création de places de SSIAD 47 pl Gien/Sully, 1 pl Orléans   | Création              | 2011                 | 2011                 | 48                               | 504 000       | 48                                       | 504 000    | 0   | 0         | 0                                  | 0       |
|                       |             | SSIAD spécialisé                 | maladie d'Alzheimer - troubles apparentés |                         | Infra-départementale | création d'un SSIAD spécialisé   | Création              | 2011                 | 2011                 | 10                               | 150 000       | 10                                       | 150 000    | 0   | 0         | 0                                  | 0       |
|                       |             |                                  |   |                         |                      | création d'un SSIAD spécialisé mesure en base <2011  | Création              | 2011                 | 2011                 | 10                               | 150 000       | 0  | 0          | 10  | 150 000   | 0                                  | 0       |
|                       |             |                                  |   |                         |                      | création de 2 SSIAD spécialisés  | Création              | 2012                 | 2012                 | 20                               | 300 000       | 20                                       | 300 000    | 0   | 0         | 0                                  | 0       |
| Total Personnes âgées |             |                                  |   |                         |                      |  |                       |                      |                      | 1 277                            | 14 410 444    | 963                                      | 10 766 688 | 314   | 3 643 756 | 0                                  | 0       |
| Total                 |             |                                  |   |                         |                      |  |                       |                      |                      | 1 584                            | 20 631 708    | 1 251                                    | 16 662 140 | 333   | 3 969 568 | 0                                  | 0       |

### 3.3 L'accompagnement en institution Centre

| Public  | N° du dépt.   | Catégorie de structure concernée | Public concerné  | Description de l'action | Zone de couverture | Précisions implantation et zone de couverture  | Nature de l'opération | Année de Financement | Année de réalisation | Nombre total de places nouvelles | Montant Total | Mesures Nouvelles et crédits spécifiques |           | Réploiement de l'enveloppe médico-sociale |         | Transfert de sanitaire (ou autres) |         |   |
|---------|---------------|----------------------------------|--|-------------------------|--------------------|--|-----------------------|----------------------|----------------------|----------------------------------|---------------|--|-----------|---|---------|------------------------------------|---------|---|
|         |               |                                  |  |                         |                    |  |                       |                      |                      |                                  |               | Places                                   | Montants  | Places                                    | Montant | Places                             | Montant |   |
| Enfants | 28            | IME                              | autisme - troubles envahissants du développement                       |                         | Départementale     | Création d'une section autisme en IME  | Création              | 2012                 | 2012                 | 4                                | 209 092       | 4  | 209 092   | 0   | 0       | 0                                  | 0       |   |
|         |               |                                  | toutes déficiences   |                         | Départementale     | Extensions IME   | Extension             | 2013                 | 2013                 | 5                                | 177 725       | 5  | 177 725   | 0   | 0       | 0                                  | 0       |   |
|         |               | Itep                             | troubles de la personnalité - troubles du caractère et du comportement |                         | Départementale     | Création d'un ITEP par appel à projet  | Création              | 2012                 | 2012                 | 20                               | 982 720       | 20                                       | 982 720   | 0   | 0       | 0                                  | 0       |   |
|         | 36            | IME                              | toutes déficiences   |                         | Départementale     | Création d'une antenne d'EME de 15 places à Issoudun par transformation de 10 places d'IME | Transformation        | 2011                 | 2011                 | 15                               | 350 000       | 0  | 0         | 15  | 350 000 | 0                                  | 0       |   |
|         | 41            | IME                              | autisme - troubles envahissants du développement                       |                         | Départementale     | Création d'une section IME pour adolescents  | Transformation        | 2011                 | 2011                 | 5                                | 253 750       | 5  | 93 750    | 0   | 160 000 | 0                                  | 0       |   |
|         |               |                                  |  |                         |                    |  |                       | 2013                 | 2013                 | 5                                | 253 750       | 5  | 93 750    | 0   | 160 000 | 0                                  | 0       |   |
|         |               |                                  |  |                         |                    |  | Extension             | 2011                 | 2011                 | 3                                | 156 819       | 3  | 156 819   | 0   | 0       | 0                                  | 0       |   |
|         | 45            | IME                              | déficience intellectuelle  |                         | Départementale     | Extensions IME pour déficience intellectuelle  | Extension             | 2012                 | 2012                 | 30                               | 1 066 350     | 30                                       | 1 066 350 | 0   | 0       | 0                                  | 0       |   |
|         |               | Itep                             | troubles de la personnalité - troubles du caractère et du comportement |                         | Départementale     | Création par appel à projet d'un 3e ITEP à l'Est du Loiret                                 | Création              | 2013                 | 2013                 | 40                               | 1 965 440     | 40                                       | 1 965 440 | 0   | 0       | 0                                  | 0       |   |
|         | Total Enfants |                                  |  |                         |                    |  |                       |                      |                      |                                  | 127           | 5 415 646                                | 112       | 4 745 646                                 | 15      | 670 000                            | 0       | 0 |
| Adultes | 18            | ESAT                             | toutes déficiences   |                         | Départementale     | Extensions ESAT  | Extension             | 2011                 | 2011                 | 6                                | 70 200        | 6  | 70 200    | 0   | 0       | 0                                  | 0       |   |
|         |               |                                  |  |                         |                    |  |                       | 2012                 | 2012                 | 6                                | 70 200        | 6  | 70 200    | 0   | 0       | 0                                  | 0       |   |
|         |               |                                  |  |                         |                    |  |                       | 2013                 | 2013                 | 6                                | 70 200        | 6  | 70 200    | 0   | 0       | 0                                  | 0       |   |
|         |               | FAM                              | autisme - troubles envahissants du développement                       |                         | Départementale     | Création 1 place FAM autisme   | Création              | 2012                 | 2012                 | 1                                | 26 719        | 1  | 26 719    | 0   | 0       | 0                                  | 0       |   |
|         |               |                                  | déficience psychique   |                         | Départementale     | Création d'un FAM de 45 places par transformation de lits de psychiatrie du CH G Sand      | Transformation        | 2013                 | 2013                 | 45                               | 1 041 176     | 0  | 0         | 0   | 45      | 1 041 176                          |         |   |
|         | 28            | ESAT                             | toutes déficiences   |                         | Départementale     | Extension ESAT dans le cadre du CPOM national Anais  | Extension             | 2011                 | 2011                 | 6                                | 70 200        | 6  | 70 200    | 0   | 0       | 0                                  | 0       |   |
|         |               |                                  |  |                         |                    |  |                       | Extensions d'ESAT    | Extension            | 2011                             | 2011          | 10                                       | 117 000   | 10  | 117 000 | 0                                  | 0       | 0 |
| 2012    |               |                                  |  |                         |                    |  |                       |                      |                      | 2012                             | 10            | 117 000                                  | 10        | 117 000                                   | 0       | 0                                  | 0       | 0 |

| Public             | N° du dépt.  | Catégorie de structure concernée | Public concerné                                  | Description de l'action | Zone de couverture   | Précisions implantation et zone de couverture | Nature de l'opération | Année de Financement | Année de réalisation | Nombre total de places nouvelles | Montant Total | Mesures Nouvelles et crédits spécifiques |          | Redéploiement de l'enveloppe médico-sociale |         | Transfert de sanitaire (ou autres) |         |
|--------------------|--|----------------------------------|--|-------------------------|--|---|-----------------------|----------------------|----------------------|----------------------------------|---------------|--|----------|---|---------|------------------------------------|---------|
|                    |  |                                  |  |                         |  |   |                       |                      |                      |                                  |               | Places                                   | Montants | Places                                      | Montant | Places                             | Montant |
| Adultes            | 28   | ESAT                             | toutes déficiences                               |                         | Départementale   | Extensions d'ESAT                             | Extension             | 2013                 | 2013                 | 10                               | 117 000       | 10                                       | 117 000  | 0   | 0       | 0                                  | 0       |
|                    |  | FAM                              | personnes handicapées vieillissantes             |                         | Départementale   | Médicalisation de foyers de vie               | Transformation        | 2012                 | 2012                 | 15                               | 345 000       | 0  | 0        | 15  | 345 000 | 0                                  | 0       |
|                    |  | MAS                              | polyhandicap                                     |                         | Départementale   | Création d'un MAS par appel à projet          | Création              | 2013                 | 2013                 | 14                               | 997 528       | 14                                       | 997 528  | 0   | 0       | 0                                  | 0       |
|                    | 36   | ESAT                             | déficience psychique                             |                         | Départementale   | Création ESAT                                 | Création              | 2011                 | 2011                 | 4                                | 46 800        | 4  | 46 800   | 0   | 0       | 0                                  | 0       |
|                    |  |                                  |  |                         |  |   |                       | 2012                 | 2012                 | 4                                | 46 800        | 4  | 46 800   | 0   | 0       | 0                                  | 0       |
|                    |  |                                  |  |                         |  |   |                       | 2013                 | 2013                 | 4                                | 46 800        | 4  | 46 800   | 0   | 0       | 0                                  | 0       |
|                    |  | FAM                              | toutes déficiences                               |                         | Départementale   | Création d'un FAM à Châteauroux               | Création              | 2012                 | 2012                 | 17                               | 425 691       | 17                                       | 425 691  | 0   | 0       | 0                                  | 0       |
|                    |  | MAS                              | polyhandicap                                     |                         | Départementale   | Création d'une MAS                            | Création              | 2011                 | 2011                 | 6                                | 428 084       | 6  | 428 084  | 0   | 0       | 0                                  | 0       |
|                    |  |                                  |  |                         |  | Création d'une MAS à Chaillac                 | Création              | 2011                 | 2011                 | 5                                | 345 885       | 5  | 345 885  | 0   | 0       | 0                                  | 0       |
|                    | 2012   |                                  |  |                         |  |   |                       | 2012                 | 5                    | 345 885                          | 5             | 345 885                                  | 0        | 0   | 0       | 0                                  |         |
|                    | Création de 6 places de MAS par transformation de places du secteur enfants (IERM) | Transformation                   | 2011   | 2011                    | 6  | 401 520                                       | 0                     | 0                    | 6                    | 401 520                          | 0             | 0  | 0        | 0   |         |                                    |         |
|                    | 37   | ESAT                             | toutes déficiences                               |                         | Départementale   | Extensions ESAT                               | Extension             | 2011                 | 2011                 | 4                                | 46 800        | 4  | 46 800   | 0   | 0       | 0                                  | 0       |
|                    |  |                                  |  |                         |  |   |                       | 2012                 | 2012                 | 4                                | 46 800        | 4  | 46 800   | 0   | 0       | 0                                  | 0       |
|                    |  |                                  |  |                         |  |   |                       | 2013                 | 2013                 | 4                                | 46 800        | 4  | 46 800   | 0   | 0       | 0                                  | 0       |
|                    |  | FAM                              | autisme - troubles envahissants du développement |                         | Départementale   | Création FAM                                  | Création              | 2011                 | 2011                 | 4                                | 104 000       | 4  | 104 000  | 0   | 0       | 0                                  | 0       |
|                    |  |                                  | personnes handicapées vieillissantes             |                         | Départementale   | Médicalisation de foyers de vie               | Création              | 2012                 | 2012                 | 15                               | 362 715       | 15                                       | 362 715  | 0   | 0       | 0                                  | 0       |
|                    |  |                                  |  |                         |  |   |                       | 2013                 | 2013                 | 10                               | 241 810       | 10                                       | 241 810  | 0   | 0       | 0                                  | 0       |
|                    |  |                                  | polyhandicap                                     |                         | Départementale   | Création d'un FAM                             | Création              | 2013                 | 2013                 | 16                               | 409 600       | 16                                       | 409 600  | 0   | 0       | 0                                  | 0       |
|                    |  | toutes déficiences               |  | Départementale          | Création de 24 places de FAM par redéploiement IME dans le cadre d'un CPOM | Transformation                                | 2011                  | 2011                 | 24                   | 641 256                          | 0             | 0  | 24       | 641 256                                     | 0       | 0                                  |         |
|                    |  | MAS                              | autisme - troubles envahissants du développement |                         | Départementale   | Extension MAS autistes                        | Extension             | 2011                 | 2011                 | 5                                | 400 000       | 5  | 400 000  | 0   | 0       | 0                                  | 0       |
| 2012               |  |                                  |  |                         |  |   |                       | 2012                 | 2                    | 160 000                          | 2             | 160 000                                  | 0        | 0   | 0       | 0                                  |         |
| polyhandicap       |  |                                  | Départementale                                   | Création d'une MAS      | Création   | 2012  | 2012                  | 10                   | 688 200              | 10                               | 688 200       | 0  | 0        | 0   | 0       |                                    |         |
|                    |  |                                  |  |                         |  | 2013  | 2013                  | 10                   | 688 200              | 10                               | 688 200       | 0  | 0        | 0   | 0       |                                    |         |
| toutes déficiences |  | Départementale                   | Extensions de MAS                                | Extension               | 2013   | 2013  | 8                     | 570 016              | 8                    | 570 016                          | 0             | 0  | 0        | 0   |         |                                    |         |



| Public   | N° du dépt.     | Catégorie de structure concernée | Public concerné  | Description de l'action  | Zone de couverture                      | Précisions implantation et zone de couverture   | Nature de l'opération   | Année de Financement | Année de réalisation | Nombre total de places nouvelles | Montant Total | Mesures Nouvelles et crédits spécifiques |          | Réploiement de l'enveloppe médico-sociale |         | Transfert de sanitaire (ou autres) |           |           |
|----------|-----------------|----------------------------------|--|--|---|---|---|----------------------|----------------------|----------------------------------|---------------|--|----------|---|---------|------------------------------------|-----------|-----------|
|          |                 |                                  |  |  |   |   |   |                      |                      |                                  |               | Places                                   | Montants | Places                                    | Montant | Places                             | Montant   |           |
| Adultes  | 37              | UEROS                            | cérébro-lésés - traumatisés crâniens - accidents vasculaires cérébraux | Création d'une UEROS en région Centre sur le site du CRP Château de Fontenailles à LOUESTAULT avec Accueil de Jour à Tours | Régionale                               | Création d'une UEROS  | Création  | 2012                 | 2012                 | 13                               | 650 000       | 13                                       | 650 000  | 0   | 0       | 0                                  | 0         |           |
|          | 41              | ESAT                             | toutes déficiences   |  | Départementale                          | Extensions ESAT   | Extension   | 2011                 | 2011                 | 8                                | 93 600        | 8  | 93 600   | 0   | 0       | 0                                  | 0         |           |
|          |                 |                                  |  |  |   |   |   | 2012                 | 2012                 | 8                                | 93 600        | 8  | 93 600   | 0   | 0       | 0                                  | 0         |           |
|          |                 |                                  |  |  |   |   |   | 2013                 | 2013                 | 8                                | 93 600        | 8  | 93 600   | 0   | 0       | 0                                  | 0         |           |
|          | 41              | FAM                              | autisme - troubles envahissants du développement                       |  | Départementale                          | Création FAM autisme  | Création  | 2013                 | 2013                 | 5                                | 133 585       | 5  | 133 585  | 0   | 0       | 0                                  | 0         |           |
|          |                 | MAS                              | déficience psychique   |  | Départementale                          | Création d'une MAS de 45 places pour déficience psychique par transformation d'une clinique psychiatrique | Transformation  | 2012                 | 2012                 | 11                               | 3 252 000     | 11                                       | 814 060  | 0   | 0       | 0                                  | 2 437 940 |           |
|          | 45              | ESAT                             | toutes déficiences   |  | Départementale                          | Extensions ESAT   | Extension   | 2011                 | 2011                 | 20                               | 234 000       | 20                                       | 234 000  | 0   | 0       | 0                                  | 0         |           |
|          |                 |                                  |  |  |   |   |   | 2012                 | 2012                 | 20                               | 234 000       | 20                                       | 234 000  | 0   | 0       | 0                                  | 0         |           |
|          |                 |                                  |  |  |   |   |   | 2013                 | 2013                 | 20                               | 234 000       | 20                                       | 234 000  | 0   | 0       | 0                                  | 0         |           |
|          |                 | FAM                              | déficience psychique   |  | Départementale                          | Création FAM pour déficience psychique  | Création  | 2012                 | 2012                 | 35                               | 880 580       | 35                                       | 880 580  | 0   | 0       | 0                                  | 0         |           |
|          |                 |                                  | toutes déficiences   |  | Départementale                          | Extension de FAM  | Extension   | 2012                 | 2012                 | 2                                | 53 438        | 2  | 53 438   | 0   | 0       | 0                                  | 0         |           |
|          |                 | MAS                              | autisme - troubles envahissants du développement                       |  | Départementale                          | Création de 10 places dédiées pour autistes en MAS  | Création  | 2011                 | 2011                 | 5                                | 400 000       | 5  | 400 000  | 0   | 0       | 0                                  | 0         |           |
|          |                 |                                  |  |  |   |   |   | 2012                 | 2011                 | 5                                | 400 000       | 5  | 400 000  | 0   | 0       | 0                                  | 0         |           |
|          | MAS             | polyhandicap                     |  | Départementale   | Fin financement MAS pour polyhandicapés | Création  | 2011  | 2011                 | 9                    | 698 155                          | 9             | 698 155                                  | 0        | 0   | 0       | 0                                  |           |           |
|          | Total Adultes   |                                  |  |  |   |   |   |                      |                      |                                  | 490           | 17 611 443                               | 400      | 12 744 551                                | 45      | 1 387 776                          | 45        | 3 479 116 |
|          | Personnes âgées | 18                               | EHPAD  | personnes âgées dépendantes  |   | Infra-départementale  | création d'un EHPAD de 45 places dans l'agglomération de Bourges - Saint Douillard- suite débasage- | Création             | 2011                 | 2012                             | 45            | 432 000                                  | 0        | 0   | 45      | 432 000                            | 0         | 0         |
| Création |                 |                                  |  |  |   |   |   | 2013                 | 2013                 | 73                               | 700 800       | 73                                       | 700 800  | 0   | 0       | 0                                  | 0         |           |

| Public   | N° du dépt. | Catégorie de structure concernée          | Public concerné             | Description de l'action | Zone de couverture   | Précisions implantation et zone de couverture  | Nature de l'opération | Année de Financement | Année de réalisation | Nombre total de places nouvelles | Montant Total | Mesures Nouvelles et crédits spécifiques |          | Rédéploiement de l'enveloppe médico-sociale |         | Transfert de sanitaire (ou autres) |         |
|--|-------------|---|-----------------------------|-------------------------|----------------------|--|-----------------------|----------------------|----------------------|----------------------------------|---------------|--|----------|---|---------|------------------------------------|---------|
|  |             |   |                             |                         |                      |  |                       |                      |                      |                                  |               | Places                                   | Montants | Places                                      | Montant | Places                             | Montant |
| Personnes âgées                                    | 18          | EHPAD                                     | personnes âgées dépendantes |                         | Infra-départementale | création d'un EHPAD de 73 places secteur de Vierzon (Mutualité) - suite débasage de 2009-                                      | Création              | 2012                 | 2012                 | 73                               | 700 800       | 73                                       | 700 800  | 0   | 0       | 0                                  | 0       |
|  |             |   |                             |                         |                      | extension d'un EHPAD de 12 places Massay   | Extension             | 2013                 | 2013                 | 12                               | 115 200       | 12                                       | 115 200  | 0   | 0       | 0                                  | 0       |
|  |             |   |                             |                         |                      | extension de 13 places d'un EHPAD au nord ouest du Cher, territoire de Neuvy/Barangeon - mesure 2010 présente dans l'enveloppe | Extension             | 2011                 | 2011                 | 13                               | 124 800       | 0  | 0        | 13  | 124 800 | 0                                  | 0       |
|  |             |   |                             |                         |                      | extension de 14 places d'EHPAD secteur de Sancerre/Boulleret   | Extension             | 2013                 | 2013                 | 14                               | 134 400       | 14                                       | 134 400  | 0   | 0       | 0                                  | 0       |
|  |             |   |                             |                         |                      | extension de 17 places d'un EHPAD à Bourges -Fioretti mesure 2010 présente dans l'enveloppe                                    | Extension             | 2011                 | 2011                 | 17                               | 163 200       | 0  | 0        | 17  | 163 200 | 0                                  | 0       |
|  |             |   |                             |                         |                      | extension de 18 places d'un EHPAD à Vierzon-Ambroise Croisat - suite débasage de 2009-   | Extension             | 2013                 | 2013                 | 18                               | 172 800       | 18                                       | 172 800  | 0   | 0       | 0                                  | 0       |
|  |             |   |                             |                         |                      | extension de 3 places d'un EHPAD du Nord du Cher, territoire d'Aubigny   | Extension             | 2011                 | 2011                 | 3                                | 28 800        | 3  | 28 800   | 0   | 0       | 0                                  | 0       |
|  | PASA        | maladie d'Alzheimer - troubles apparentés |                             | Infra-départementale    | création de 5 PASA   | Création   | 2011                  | 2011                 | 60                   | 273 420                          | 60            | 273 420                                  | 0        | 0   | 0       | 0                                  |         |
|  |             |   |                             |                         | création de 7 PASA   | Création   | 2012                  | 2012                 | 84                   | 382 788                          | 84            | 382 788                                  | 0        | 0   | 0       | 0                                  |         |
|  |             |   |                             |                         | UHR                  | maladie d'Alzheimer - troubles apparentés  |                       | Infra-départementale | création d'une UHR   | Création                         | 2012          | 2012                                     | 14       | 48 697                                      | 14      | 48 697                             | 0       |
|  | 28          | EHPAD                                     | personnes âgées dépendantes |                         | Infra-départementale | création de 25 places médicalisées d'EHPAD , territoire de Vernouillet   | Création              | 2011                 | 2011                 | 25                               | 240 000       | 25                                       | 240 000  | 0   | 0       | 0                                  | 0       |
|  |             |   |                             |                         |                      | création de 40 places médicalisées d'EHPAD à Chartres -ORPEA   | Création              | 2011                 | 2011                 | 40                               | 384 000       | 40                                       | 384 000  | 0   | 0       | 0                                  | 0       |
|  |             |   |                             |                         |                      | extension de 15 places d'EHPAD secteur de Vernouillet  | Extension             | 2012                 | 2012                 | 15                               | 144 000       | 15                                       | 144 000  | 0   | 0       | 0                                  | 0       |
| extension de 28 places d'EHPAD secteur de Chartres |             |   |                             |                         |                      | Extension  | 2012                  | 2012                 | 28                   | 268 800                          | 28            | 268 800                                  | 0        | 0   | 0       | 0                                  |         |

| Public          | N° du dépt.                               | Catégorie de structure concernée          | Public concerné                           | Description de l'action | Zone de couverture   | Précisions implantation et zone de couverture                                 | Nature de l'opération  | Année de Financement  | Année de réalisation | Nombre total de places nouvelles | Montant Total | Mesures Nouvelles et crédits spécifiques |          | Réploiement de l'enveloppe médico-sociale |         | Transfert de sanitaire (ou autres) |         |   |   |
|-----------------|---|---|---|-------------------------|----------------------|---|--|---|----------------------|----------------------------------|---------------|--|----------|---|---------|------------------------------------|---------|---|---|
|                 |   |   |   |                         |                      |   |  |   |                      |                                  |               | Places                                   | Montants | Places                                    | Montant | Places                             | Montant |   |   |
| Personnes âgées | 28  | EHPAD                                     | personnes âgées dépendantes               |                         | Infra-départementale | extension de 5 places d' EHPAD secteur de Voves                               | Extension  | 2012  | 2012                 | 5                                | 48 000        | 5  | 48 000   | 0   | 0       | 0                                  | 0       |   |   |
|                 |   | PASA                                      | maladie d'Alzheimer - troubles apparentés |                         | Infra-départementale | création de 2 PASA mesures en base<2011                                       | Création   | 2011  | 2011                 | 28                               | 127 596       | 0  | 0        | 28  | 127 596 | 0                                  | 0       |   |   |
|                 |   |   |   |                         |                      | création de 5 PASA  | Création   | 2011  | 2011                 | 60                               | 382 788       | 60                                       | 382 788  | 0   | 0       | 0                                  | 0       |   |   |
|                 |   |   |   |                         |                      |   |  |   | 2012                 | 2012                             | 60            | 273 420                                  | 60       | 273 420                                   | 0       | 0                                  | 0       | 0 |   |
|                 | UHR                                       | maladie d'Alzheimer - troubles apparentés |   | Infra-départementale    | création d'une UHR   | Création  | 2011   | 2011  | 12                   | 41 740                           | 12            | 41 740                                   | 0        | 0   | 0       | 0                                  | 0       |   |   |
|                 | 36  | EHPAD                                     | personnes âgées dépendantes               |                         |                      | Infra-départementale  | création d'un EHPAD de 48 places zone de Chaillac                                      | Création  | 2012                 | 2012                             | 48            | 460 800                                  | 48       | 460 800                                   | 0       | 0                                  | 0       | 0 |   |
|                 |   |   |   |                         |                      |   | création d'un EHPAD de 56 places au sud de l'Indre, territoire d'Equzon                | Création  | 2011                 | 2011                             | 56            | 537 600                                  | 56       | 537 600                                   | 0       | 0                                  | 0       | 0 |   |
|                 |   |   |   |                         |                      |   | extension de 15 places d'EHPAD secteur de Clion  | Extension   | 2013                 | 2013                             | 15            | 144 000                                  | 15       | 144 000                                   | 0       | 0                                  | 0       | 0 |   |
|                 |   |   |   |                         |                      |   | extension de 15 places d'un EHPAD , territoire de Chasseneuil                          | Extension   | 2011                 | 2011                             | 15            | 144 000                                  | 15       | 144 000                                   | 0       | 0                                  | 0       | 0 |   |
|                 |   |   |   |                         |                      |   | extension de 25 places d'EHPAD secteur de La Châtre-Aigurande                          | Extension   | 2013                 | 2013                             | 25            | 240 000                                  | 25       | 240 000                                   | 0       | 0                                  | 0       | 0 |   |
|                 |   |   |   |                         |                      |   | extension de 8 places d'EHPAD secteur d'Issoudun-mesure 2010 présente dans l'enveloppe | Extension   | 2011                 | 2011                             | 8             | 76 800                                   | 0        | 0   | 8       | 76 800                             | 0       | 0 |   |
|                 |   |   |   |                         |                      |   |  |   |                      |                                  |               |  |          |   |         |                                    |         |   |   |
|                 |   |   |   |                         |                      |   | Infra-départementale   | extension de 6 places d'EHPAD dans le cadre de la convergence tarifaire à Châteauroux -Saint Jean | Extension            | 2011                             | 2011          | 6  | 1        | 0   | 0       | 6                                  | 1       | 0 | 0 |
|                 |   | PASA                                      | maladie d'Alzheimer - troubles apparentés |                         |                      |   | Infra-départementale   | création de 3 PASA  | Création             | 2011                             | 2011          | 36                                       | 164 052  | 36  | 164 052 | 0                                  | 0       | 0 | 0 |
|                 |   |   |   |                         |                      |   |  | création de 4 PASA  | Création             | 2012                             | 2012          | 48                                       | 218 736  | 48  | 218 736 | 0                                  | 0       | 0 | 0 |
|                 | création de 4 PASA mesures en base <2011  |   |   |                         |                      |   |  | Création  | 2011                 | 2011                             | 54            | 246 078                                  | 0        | 0   | 54      | 246 078                            | 0       | 0 |   |
| UHR             | maladie d'Alzheimer - troubles apparentés |   | Infra-départementale                      | création d'une UHR      | Création             | 2011  | 2011   | 14  | 48 697               | 14                               | 48 697        | 0  | 0        | 0   | 0       | 0                                  |         |   |   |
| 37              | EHPAD                                     | personnes âgées dépendantes               |   |                         | Infra-départementale | création d'un EHPAD de 78 places dans l'agglomération tourangelle (Montlouis) | Création   | 2013  | 2013                 | 78                               | 748 800       | 78                                       | 748 800  | 0   | 0       | 0                                  | 0       |   |   |

| Public          | N° du dépt. | Catégorie de structure concernée          | Public concerné             | Description de l'action | Zone de couverture   | Précisions implantation et zone de couverture   | Nature de l'opération | Année de Financement | Année de réalisation | Nombre total de places nouvelles | Montant Total | Mesures Nouvelles et crédits spécifiques |          | Réploiement de l'enveloppe médico-sociale |         | Transfert de sanitaire (ou autres) |         |
|-----------------|-------------|---|-----------------------------|-------------------------|----------------------|---|-----------------------|----------------------|----------------------|----------------------------------|---------------|--|----------|---|---------|------------------------------------|---------|
|                 |             |   |                             |                         |                      |   |                       |                      |                      |                                  |               | Places                                   | Montants | Places                                    | Montant | Places                             | Montant |
| Personnes âgées | 37          | EHPAD                                     | personnes âgées dépendantes |                         | Infra-départementale | création d'un EHPAD de 80 places à Tours (Croix Rouge)  | Création              | 2013                 | 2013                 | 80                               | 768 000       | 80                                       | 768 000  | 0   | 0       | 0                                  | 0       |
|                 |             |   |                             |                         |                      | création d'un EHPAD de 84 places Montconseil à Tours  | Création              | 2011                 | 2011                 | 84                               | 806 400       | 84                                       | 806 400  | 0   | 0       | 0                                  | 0       |
|                 |             |   |                             |                         |                      | création d'un EHPAD de 94 places dans l'agglomération tourangelle, Chambray-mesure 2010 présente dans l'enveloppe | Création              | 2011                 | 2011                 | 94                               | 902 400       | 0  | 0        | 94  | 902 400 | 0                                  | 0       |
|                 |             |   |                             |                         |                      | création d'un EHPAD de 94 places à Tours Dames Blanches dont 50 places financées en 2011                          | Création              | 2011                 | 2012                 | 50                               | 480 000       | 50                                       | 480 000  | 0   | 0       | 0                                  | 0       |
|                 |             |   |                             |                         |                      | création d'un EHPAD de 94 places à TOURS les Dames Blanches - complément de financement de 44 places en 2012      | Création              | 2012                 | 2012                 | 44                               | 422 400       | 44                                       | 422 400  | 0   | 0       | 0                                  | 0       |
|                 |             |   |                             |                         |                      | extension de 15 places d'EHPAD à Rochecorbon  | Extension             | 2011                 | 2012                 | 15                               | 144 000       | 15                                       | 144 000  | 0   | 0       | 0                                  | 0       |
|                 |             |   |                             |                         |                      | extension de 16 places dans 2 EHPAD -Bléré (10) et Tours Hardouin (6)   | Extension             | 2011                 | 2011                 | 16                               | 153 600       | 16                                       | 153 600  | 0   | 0       | 0                                  | 0       |
|                 |             |   |                             |                         |                      | extension de 2 EHPAD d'Indre et Loire Monnaie 11 pl et Choiseul 10 pl-mesures 2010 présentes dans l'enveloppe     | Extension             | 2011                 | 2011                 | 21                               | 201 600       | 0  | 0        | 21  | 201 600 | 0                                  | 0       |
|                 |             |   |                             |                         |                      | extension de 28 places d'EHPAD - La Membrolle sur Choisisse   | Extension             | 2013                 | 2013                 | 28                               | 268 800       | 28                                       | 268 800  | 0   | 0       | 0                                  | 0       |
|                 |             |   |                             |                         |                      | extension de 52 places dans 3 EHPAD d'Indre et Loire -Monts 6 pl, Rochecorbon 18 pl, Druye 13 pl-                 | Extension             | 2012                 | 2012                 | 52                               | 499 200       | 52                                       | 499 200  | 0   | 0       | 0                                  | 0       |
|                 | PASA        | maladie d'Alzheimer - troubles apparentés |                             | Infra-départementale    | création de 6 PASA   | Création  | 2011                  | 2011                 | 72                   | 328 104                          | 72            | 328 104                                  | 0        | 0   | 0       | 0                                  |         |
|                 |             |   |                             |                         | création de 8 PASA   | Création  | 2012                  | 2012                 | 96                   | 437 472                          | 96            | 437 472                                  | 0        | 0   | 0       | 0                                  |         |
|                 | UHR         | maladie d'Alzheimer - troubles apparentés |                             | Infra-départementale    | création d'une UHR   | Création  | 2012                  | 2012                 | 14                   | 48 697                           | 14            | 48 697                                   | 0        | 0   | 0       | 0                                  |         |

| Public          | N° du dépt.        | Catégorie de structure concernée | Public concerné                           | Description de l'action | Zone de couverture   | Précisions implantation et zone de couverture   | Nature de l'opération | Année de Financement | Année de réalisation | Nombre total de places nouvelles | Montant Total | Mesures Nouvelles et crédits spécifiques |          | Rédéploiement de l'enveloppe médico-sociale |         | Transfert de sanitaire (ou autres) |         |
|-----------------|--------------------|----------------------------------|---|-------------------------|----------------------|---|-----------------------|----------------------|----------------------|----------------------------------|---------------|--|----------|---|---------|------------------------------------|---------|
|                 |                    |                                  |   |                         |                      |   |                       |                      |                      |                                  |               | Places                                   | Montants | Places                                      | Montant | Places                             | Montant |
| Personnes âgées | 41                 | EHPAD                            | personnes âgées dépendantes               |                         | Infra-départementale | création d'un EHPAD de 77 places à Blois - St François (dont 56 pl suite débasage)                                  | Création              | 2012                 | 2012                 | 77                               | 739 200       | 77                                       | 739 200  | 0   | 0       | 0                                  | 0       |
|                 |                    |                                  |   |                         |                      | extension de 15 places d'EHPAD secteur de Mer crédits présents dans l'enveloppe                                     | Extension             | 2012                 | 2012                 | 15                               | 144 000       | 0  | 0        | 15  | 144 000 | 0                                  | 0       |
|                 |                    |                                  |   |                         |                      | extension de 6 places d'EHPAD , secteur de Droué  | Extension             | 2011                 | 2011                 | 6                                | 103 947       | 6  | 103 947  | 0   | 0       | 0                                  | 0       |
|                 |                    | PASA                             | maladie d'Alzheimer - troubles apparentés |                         | Infra-départementale | création de 5 PASA  | Création              | 2011                 | 2011                 | 62                               | 282 534       | 62                                       | 282 534  | 0   | 0       | 0                                  | 0       |
|                 | création de 7 PASA |                                  |   |                         |                      | Création  | 2012                  | 2012                 | 84                   | 382 788                          | 84            | 382 788                                  | 0        | 0   | 0       | 0                                  |         |
|                 | 45                 | EHPAD                            | personnes âgées dépendantes               |                         | Infra-départementale | Extension de 20 places d'EHPAD secteur de Châtillon Coligny   | Extension             | 2011                 | 2011                 | 20                               | 192 000       | 20                                       | 192 000  | 0   | 0       | 0                                  | 0       |
|                 |                    |                                  |   |                         |                      | création d'un EHPAD de 80 places à ORLEANS-Résidalya complément de 16 places sur MN 2012                            | Création              | 2012                 | 2012                 | 16                               | 153 600       | 16                                       | 153 600  | 0   | 0       | 0                                  | 0       |
|                 |                    |                                  |   |                         |                      | création d'un EHPAD de 60 places dans l'agglomération orléanaise - Saint Jean de Brave                              | Création              | 2013                 | 2013                 | 60                               | 576 000       | 60                                       | 576 000  | 0   | 0       | 0                                  | 0       |
|                 |                    |                                  |   |                         |                      | création d'un EHPAD de 80 pl à Orléans- Résidalya dont 64 pl sur mesures<2010 présentes dans l'enveloppe            | Création              | 2012                 | 2012                 | 64                               | 614 400       | 0  | 0        | 64  | 614 400 | 0                                  | 0       |
|                 |                    |                                  |   |                         |                      | création d'un EHPAD de 80 places à l'est d'Orléans (Saint Denis de l'Hôtel)   | Création              | 2012                 | 2012                 | 80                               | 768 000       | 80                                       | 768 000  | 0   | 0       | 0                                  | 0       |
|                 |                    |                                  |   |                         |                      | création d'un EHPAD de 80 places à l'est du département, territoire de Courtenay les Pâturieux- suite débasage 2009 | Création              | 2011                 | 2011                 | 80                               | 768 000       | 0  | 0        | 80  | 768 000 | 0                                  | 0       |
|                 |                    |                                  |   |                         |                      | création d'un EHPAD secteur d'Orléans Résidalya complément de 16 places sur 80                                      | Création              | 2012                 | 2012                 | 16                               | 153 600       | 16                                       | 153 600  | 0   | 0       | 0                                  | 0       |
|                 |                    |                                  |   |                         |                      | extension de 11 places d'un EHPAD Bonny/Loire   | Extension             | 2012                 | 2012                 | 11                               | 105 600       | 11                                       | 105 600  | 0   | 0       | 0                                  | 0       |

| Public          | N° du dépt. | Catégorie de structure concernée | Public concerné                           | Description de l'action | Zone de couverture   | Précisions implantation et zone de couverture  | Nature de l'opération | Année de Financement | Année de réalisation | Nombre total de places nouvelles | Montant Total | Mesures Nouvelles et crédits spécifiques |          | Réploiement de l'enveloppe médico-sociale |         | Transfert de sanitaire (ou autres) |         |
|-----------------|-------------|----------------------------------|---|-------------------------|----------------------|--|-----------------------|----------------------|----------------------|----------------------------------|---------------|--|----------|---|---------|------------------------------------|---------|
|                 |             |                                  |   |                         |                      |  |                       |                      |                      |                                  |               | Places                                   | Montants | Places                                    | Montant | Places                             | Montant |
| Personnes âgées | 45          | EHPAD                            | personnes âgées dépendantes               |                         | Infra-départementale | extension de 23 places d'EHPAD Neuvilleaux Bois 17 pl, et Chalette sur Loing 6 pl -mesures <2010 présentes dans l'enveloppe  | Extension             | 2012                 | 2012                 | 23                               | 220 800       | 0  | 0        | 23  | 220 800 | 0                                  | 0       |
|                 |             |                                  |   |                         |                      | extension de 31 places d'EHPAD réparties sur deux établissements secteurs de Lorcy (25) et Châtillon sur Loire (6)   | Extension             | 2013                 | 2013                 | 31                               | 297 600       | 31                                       | 297 600  | 0   | 0       | 0                                  | 0       |
|                 |             |                                  |   |                         |                      | extension de 34 places d'EHPAD dans 3 établissements : Beaune la Rolande (13), La Ferté St Aubin (3) et Pithivier (18) - crédits présents dans l'enveloppe<2010                      | Extension             | 2013                 | 2013                 | 34                               | 326 400       | 0  | 0        | 34  | 326 400 | 0                                  | 0       |
|                 |             |                                  |   |                         |                      | extension de 45 places d'EHPAD réparties sur 3 établissements à proximité d'Orléans (14 et 5 pl à Meung/Loire, 26 pl à St Jean de la Ruelle) mesures<2010 présentes dans l'enveloppe | Extension             | 2012                 | 2012                 | 45                               | 432 000       | 0  | 0        | 45  | 432 000 | 0                                  | 0       |
|                 |             |                                  |   |                         |                      | extension de capacité d'un établissement à Orléans(Nazareth) mesure <2010 présente dans l'enveloppe  | Extension             | 2011                 | 2011                 | 27                               | 259 200       | 0  | 0        | 27  | 259 200 | 0                                  | 0       |
|                 |             | PASA                             | maladie d'Alzheimer - troubles apparentés |                         | Infra-départementale | création de 2 PASA mesures en base<2011  | Création              | 2011                 | 2011                 | 28                               | 127 596       | 0  | 0        | 28  | 127 596 | 0                                  | 0       |
|                 |             |                                  |   |                         |                      | création de 5 PASA   | Création              | 2011                 | 2011                 | 64                               | 291 648       | 64                                       | 291 648  | 0   | 0       | 0                                  | 0       |
|                 |             |                                  |   |                         |                      | création de 7 PASA   | Création              | 2012                 | 2012                 | 84                               | 382 788       | 84                                       | 382 788  | 0   | 0       | 0                                  | 0       |
|                 |             | UHR                              | maladie d'Alzheimer - troubles apparentés |                         | Infra-départementale | création d'une UHR   | Création              | 2011                 | 2011                 | 12                               | 41 740        | 12                                       | 41 740   | 0   | 0       | 0                                  | 0       |
|                 |             | Total Personnes âgées            |   |                         |                      |  |                       |                      |                      |                                  | 2 707         | 21 041 727                               | 2 105    | 15 874 856                                | 602     | 5 166 871                          | 0       |
| Total           |             |                                  |   |                         |                      |  |                       |                      | 3 324                | 44 068 816                       | 2 617         | 33 365 053                               | 662      | 7 224 647                                 | 45      | 3 479 116                          |         |

### 3.4 La programmation prévisionnelle en ESAT Centre

| N° du département | Public               | Description de l'action | Zone de couverture | Précisions implantation et zone de couverture       | Nature de l'opération | Année de Financement | Année de réalisation | Nombre total de places nouvelles | Montant Total | Mesures Nouvelles et crédits spécifiques |           | Rédéploiement de l'enveloppe médico-sociale |         | Transfert de sanitaire (ou autres) |         |
|-------------------|----------------------|-------------------------|--------------------|---|-----------------------|----------------------|----------------------|----------------------------------|---------------|--|-----------|---|---------|------------------------------------|---------|
|                   |                      |                         |                    |   |                       |                      |                      |                                  |               | Places                                   | Montants  | Places                                      | Montant | Places                             | Montant |
| 18                | toutes déficiences   |                         | Départementale     | Extensions ESAT                                     | Extension             | 2011                 | 2011                 | 6                                | 70 200        | 6  | 70 200    | 0   | 0       | 0                                  | 0       |
|                   |                      |                         |                    |   |                       | 2012                 | 2012                 | 6                                | 70 200        | 6  | 70 200    | 0   | 0       | 0                                  | 0       |
|                   |                      |                         |                    |   |                       | 2013                 | 2013                 | 6                                | 70 200        | 6  | 70 200    | 0   | 0       | 0                                  | 0       |
| 28                | toutes déficiences   |                         | Départementale     | Extension ESAT dans le cadre du CPOM national Anâis | Extension             | 2011                 | 2011                 | 6                                | 70 200        | 6  | 70 200    | 0   | 0       | 0                                  | 0       |
|                   |                      |                         |                    | Extensions d'ESAT                                   | Extension             | 2011                 | 2011                 | 10                               | 117 000       | 10                                       | 117 000   | 0   | 0       | 0                                  | 0       |
|                   |                      |                         |                    |   |                       | 2012                 | 2012                 | 10                               | 117 000       | 10                                       | 117 000   | 0   | 0       | 0                                  | 0       |
|                   |                      |                         |                    |   |                       | 2013                 | 2013                 | 10                               | 117 000       | 10                                       | 117 000   | 0   | 0       | 0                                  | 0       |
| 36                | déficience psychique |                         | Départementale     | Création ESAT                                       | Création              | 2011                 | 2011                 | 4                                | 46 800        | 4  | 46 800    | 0   | 0       | 0                                  | 0       |
|                   |                      |                         |                    |   |                       | 2012                 | 2012                 | 4                                | 46 800        | 4  | 46 800    | 0   | 0       | 0                                  | 0       |
|                   |                      |                         |                    |   |                       | 2013                 | 2013                 | 4                                | 46 800        | 4  | 46 800    | 0   | 0       | 0                                  | 0       |
| 37                | toutes déficiences   |                         | Départementale     | Extensions ESAT                                     | Extension             | 2011                 | 2011                 | 4                                | 46 800        | 4  | 46 800    | 0   | 0       | 0                                  | 0       |
|                   |                      |                         |                    |   |                       | 2012                 | 2012                 | 4                                | 46 800        | 4  | 46 800    | 0   | 0       | 0                                  | 0       |
|                   |                      |                         |                    |   |                       | 2013                 | 2013                 | 4                                | 46 800        | 4  | 46 800    | 0   | 0       | 0                                  | 0       |
| 41                | toutes déficiences   |                         | Départementale     | Extensions ESAT                                     | Extension             | 2011                 | 2011                 | 8                                | 93 600        | 8  | 93 600    | 0   | 0       | 0                                  | 0       |
|                   |                      |                         |                    |   |                       | 2012                 | 2012                 | 8                                | 93 600        | 8  | 93 600    | 0   | 0       | 0                                  | 0       |
|                   |                      |                         |                    |   |                       | 2013                 | 2013                 | 8                                | 93 600        | 8  | 93 600    | 0   | 0       | 0                                  | 0       |
| 45                | toutes déficiences   |                         | Départementale     | Extensions ESAT                                     | Extension             | 2011                 | 2011                 | 20                               | 234 000       | 20                                       | 234 000   | 0   | 0       | 0                                  | 0       |
|                   |                      |                         |                    |   |                       | 2012                 | 2012                 | 20                               | 234 000       | 20                                       | 234 000   | 0   | 0       | 0                                  | 0       |
|                   |                      |                         |                    |   |                       | 2013                 | 2013                 | 20                               | 234 000       | 20                                       | 234 000   | 0   | 0       | 0                                  | 0       |
| Total             |                      |                         |                    |   |                       |                      |                      | 162                              | 1 895 400     | 162                                      | 1 895 400 | 0   | 0       | 0                                  | 0       |

### 3.5 L'adaptation de l'offre : transformations Centre

| Public        | N° du dépm | Thématique       | Catégorie de structure | Public   | Description de l'action | Zone de couverture | Précisions implantation et zone de couverture   | Année de Financement | Année de réalisation | Nombre total de places nouvelles | Nombre de places transformées | Montant Total | Mesures Nouvelles et crédits spécifiques |           | Redéploiement de l'enveloppe médico-sociale |           | Transfert de sanitaire (ou autres) |           |
|---------------|------------|------------------|------------------------|--|-------------------------|--------------------|---|----------------------|----------------------|----------------------------------|-------------------------------|---------------|--|-----------|---|-----------|------------------------------------|-----------|
|               |            |                  |                        |  |                         |                    |   |                      |                      |                                  |                               |               | Places                                   | Montants  | Places                                      | Montant   | Places                             | Montant   |
| Enfants       | 36         | Institution      | IME                    | toutes déficiences                               |                         | Départementale     | Création d'une antenne d'EME de 15 places à Issoudun par transformation de 10 places d'IME                | 2011                 | 2011                 | 15                               | 10                            | 350 000       | 0  | 0         | 15  | 350 000   | 0                                  | 0         |
|               |            | Milieu ordinaire | SESSAD                 | déficience intellectuelle                        |                         | Départementale     | Création de 2 places de SESSAD par diminution coût d'IME  | 2013                 | 2013                 | 1                                | 0                             | 17 148        | 0  | 0         | 1   | 17 148    | 0                                  | 0         |
|               | 37         | Milieu ordinaire | SESSAD                 | déficience intellectuelle                        |                         | Départementale     | Création de 38 places de SESSAD par transformation de 20 places d'IME dans le cadre d'un CPOM             | 2011                 | 2011                 | 10                               | 20                            | 171 480       | 0  | 0         | 10  | 171 480   | 0                                  | 0         |
|               |            |                  |                        |  |                         |                    |   | 2012                 | 2012                 | 5                                | 20                            | 85 740        | 0  | 0         | 5   | 85 740    | 0                                  | 0         |
|               |            |                  |                        |  |                         |                    |   | 2013                 | 2013                 | 3                                | 20                            | 51 444        | 0  | 0         | 3   | 51 444    | 0                                  | 0         |
|               | 41         | Institution      | IME                    | autisme - troubles envahissants du développement |                         | Départementale     | Création d'une section IME pour adolescents   | 2011                 | 2011                 | 5                                | 0                             | 253 750       | 5  | 93 750    | 0   | 160 000   | 0                                  | 0         |
| 2013          |            |                  |                        |  |                         |                    |   | 2013                 | 5                    | 0                                | 253 750                       | 5             | 93 750                                   | 0         | 160 000                                     | 0         | 0                                  |           |
| Total Enfants |            |                  |                        |  |                         |                    |   |                      |                      | 44                               | 70                            | 1 183 312     | 10                                       | 187 500   | 34  | 995 812   | 0                                  | 0         |
| Adultes       | 18         | Institution      | FAM                    | déficience psychique                             |                         | Départementale     | Création d'un FAM de 45 places par transformation de lits de psychiatrie du CH G Sand                     | 2013                 | 2013                 | 45                               | 0                             | 1 041 176     | 0  | 0         | 0   | 0         | 45                                 | 1 041 176 |
|               | 28         | Institution      | FAM                    | personnes handicapées vieillissantes             |                         | Départementale     | Médicalisation de foyers de vie   | 2012                 | 2012                 | 15                               | 15                            | 345 000       | 0  | 0         | 15  | 345 000   | 0                                  | 0         |
|               | 36         | Institution      | MAS                    | polyhandicap                                     |                         | Départementale     | Création de 6 places de MAS par transformation de places du secteur enfants (IERM)                        | 2011                 | 2011                 | 6                                | 0                             | 401 520       | 0  | 0         | 6   | 401 520   | 0                                  | 0         |
|               | 37         | Institution      | FAM                    | toutes déficiences                               |                         | Départementale     | Création de 24 places de FAM par redéploiement IME dans le cadre d'un CPOM                                | 2011                 | 2011                 | 24                               | 0                             | 641 256       | 0  | 0         | 24  | 641 256   | 0                                  | 0         |
|               | 41         | Institution      | MAS                    | déficience psychique                             |                         | Départementale     | Création d'une MAS de 45 places pour déficience psychique par transformation d'une clinique psychiatrique | 2012                 | 2012                 | 11                               | 65                            | 3 252 000     | 11                                       | 814 060   | 0   | 0         | 0                                  | 2 437 940 |
| Total Adultes |            |                  |                        |  |                         |                    |   |                      |                      | 101                              | 80                            | 5 680 952     | 11                                       | 814 060   | 45  | 1 387 776 | 45                                 | 3 479 116 |
| Total         |            |                  |                        |  |                         |                    |   |                      |                      | 145                              | 150                           | 6 864 264     | 21                                       | 1 001 560 | 79  | 2 383 588 | 45                                 | 3 479 116 |



### 3.6 L'adaptation de l'offre : contractualisations Centre

| N° du dépt | Forme juridique | Nom du gestionnaire | Date de la signature | Durée de la contractualisation | Statut | Public concerné  | Description des objectifs poursuivis | Catégorie de structure | Nombre de places concernées | Nombre d'ETP global de salariés | Volume budgétaire actuel | Ressources nécessaires |                    |                           |                            | Objectifs   |                  |              |
|------------|-----------------|---------------------|----------------------|--------------------------------|--------|------------------|--------------------------------------|------------------------|-----------------------------|---------------------------------|--------------------------|------------------------|--------------------|---------------------------|----------------------------|-------------|------------------|--------------|
|            |                 |                     |                      |                                |        |                  |                                      |                        |                             |                                 |                          | Crédits CPOM           | Marge de manoeuvre | Crédits mesures nouvelles | Crédits non reconductibles | Budgétaires | Organisationnels | Amélioration |
| 45         | CPOM            | AIDAPIH             | 2011                 | 5                              | null   | Enfants, Adultes |                                      | Autre                  |                             |                                 |                          | 500 000                |                    |                           |                            | RE          | MF, DQ           | MA, DA       |
|            |                 | APHL                | 2011                 | 5                              | null   | Adultes          |                                      | ESAT                   |                             |                                 |                          | 100 000                |                    |                           |                            | MC          | MF, DQ           | DA           |
|            |                 | APIRJS              | 2011                 | 5                              | null   | Enfants, Adultes |                                      | Autre                  |                             |                                 |                          | 100 000                |                    |                           |                            | RE, MC      | DQ               |              |
|            |                 | PASSERELLE 45       | 2012                 | 5                              | null   | Adultes          |                                      | SAMSAH                 |                             |                                 |                          | 25 000                 |                    |                           |                            | MC          | DQ               |              |
|            |                 | SESAME AUTISME      | 2012                 | 5                              | null   | Enfants, Adultes |                                      | Autre                  |                             |                                 |                          | 75 000                 |                    |                           |                            | MC          | MF, DQ           |              |

| Légende |                       |    |                                   |    |                               |    |                                  |    |   |
|---------|-----------------------|----|-----------------------------------|----|-------------------------------|----|----------------------------------|----|---|
| RE      | Retour à l'équilibre  | BT | Baisse des tarifs usagers         | RS | Réorganisation des structures | AG | Amélioration de la gestion RH    | MA | Diversification des modes d'accueil       |
| MC      | Maîtrise des coûts    | RR | Restructuration ou redéploiements | MF | Mutualisation de fonctions    | PP | Professionalisation du personnel | DA | Développement d'activités non couvertes   |
| CT      | Convergence tarifaire | TA | Développement des taux d'activité | DQ | Démarche qualité              | RO | Recomposition de l'offre         | PR | Développement de plates-formes ou réseaux |

### 3.7 Les besoins locaux sur crédits spécifiques Centre

| Public        | N° du dépt.      | Thématique       | Catégorie de structure concernée                                       | Public   | Description de l'action  | Zone de couverture   | Précisions implantation et zone de couverture  | Nature de l'opération | Année de Financement | Année de réalisation | Nombre total de places nouvelles | Montant Total | Mesures Nouvelles et crédits spécifiques |          | Rédéploiement de l'enveloppe médico-sociale |         | Transfert de sanitaire (ou autres) |         |
|---------------|------------------|------------------|--|--|--|--|--|-----------------------|----------------------|----------------------|----------------------------------|---------------|--|----------|---|---------|------------------------------------|---------|
|               |                  |                  |  |  |  |  |  |                       |                      |                      |                                  |               | Places                                   | Montants | Places                                      | Montant | Places                             | Montant |
| Enfants       | 28               | Institution      | IME  | toutes déficiences   |  | Départementale   | Extensions IME   | Extension             | 2013                 | 2013                 | 5                                | 177 725       | 5  | 177 725  | 0   | 0       | 0                                  | 0       |
|               |                  | Milieu ordinaire | Jardin d'enfants spécialisé  | toutes déficiences   |  | Infra-départementale   | Création d'un JES  | Création              | 2012                 | 2012                 | 9                                | 270 000       | 9  | 270 000  | 0   | 0       | 0                                  | 0       |
| Total Enfants |                  |                  |  |  |  |  |  |                       |                      |                      | 14                               | 447 725       | 14                                       | 447 725  | 0   | 0       | 0                                  | 0       |
| Adultes       | 18               | Milieu ordinaire | GEM  | déficience psychique   |  | Infra-départementale   | Création d'un GEM  | Création              | 2012                 | 2012                 | 0                                | 75 000        | 0  | 75 000   | 0   | 0       | 0                                  | 0       |
|               | 36               | Milieu ordinaire | GEM  | cérébro-lésés - traumatisés crâniens - accidents vasculaires cérébraux   | Dans le cadre de l'appel à candidatures 2011 de la DGCS pour le développement de GEM à destination des traumatisés crâniens. | Infra-départementale   | Création d'un GEM à Châteauroux avec antennes au Blanc et Eguzon pour traumatisés crâniens et déficiences psychiques | Création              | 2011                 | 2011                 | 0                                | 75 000        | 0  | 75 000   | 0   | 0       | 0                                  | 0       |
|               | 37               | Institution      | UEROS  | cérébro-lésés - traumatisés crâniens - accidents vasculaires cérébraux   | Création d'une UEROS en région Centre sur le site du CRP Château de Fontenailles à LOUESTAULT avec Accueil de Jour à Tours   | Régionale  | Création d'une UEROS   | Création              | 2012                 | 2012                 | 13                               | 650 000       | 13                                       | 650 000  | 0   | 0       | 0                                  | 0       |
|               |                  | Milieu ordinaire | GEM  | cérébro-lésés - traumatisés crâniens - accidents vasculaires cérébraux   | Dans le cadre de l'appel à candidatures 2011 de la DGCS pour le développement de GEM à destination des traumatisés crâniens. | Infra-départementale   | Création d'un GEM adossé à une équipe mobile de CRF de Tours   | Création              | 2011                 | 2011                 | 0                                | 75 000        | 0  | 75 000   | 0   | 0       | 0                                  | 0       |
| 41            | Milieu ordinaire | GEM              | cérébro-lésés - traumatisés crâniens - accidents vasculaires cérébraux | Dans le cadre de l'appel à candidatures 2011 de la DGCS pour le développement de GEM à destination des traumatisés crâniens. | Infra-départementale   | Création d'un GEM à Blois inscrit dans un réseau d'acteurs diversifié (hôpital, SAMSAH, adie à domicile...). | Création   | 2011                  | 2011                 | 0                    | 75 000                           | 0             | 75 000                                   | 0        | 0   | 0       | 0                                  |         |

| Public        | N° du dépt. | Thématique       | Catégorie de structure concernée | Public               | Description de l'action   | Zone de couverture   | Précisions implantation et zone de couverture  | Nature de l'opération | Année de Financement | Année de réalisation | Nombre total de places nouvelles | Montant Total | Mesures Nouvelles et crédits spécifiques |           | Rédéploiement de l'enveloppe médico-sociale |         | Transfert de sanitaire (ou autres) |         |
|---------------|-------------|------------------|----------------------------------|----------------------|---|----------------------|--|-----------------------|----------------------|----------------------|----------------------------------|---------------|--|-----------|---|---------|------------------------------------|---------|
|               |             |                  |                                  |                      |   |                      |  |                       |                      |                      |                                  |               | Places                                   | Montants  | Places                                      | Montant | Places                             | Montant |
| Adultes       | 41          | Milieu ordinaire | GEM                              | déficience psychique | Dans le cadre du projet de financement de nouveaux GEM en 2011 par la DGCS. | Infra-départementale | Inscription en complémentarité et partenariat du GEM installé en zone urbaine pour toucher une population rurale isolée. | Extension             | 2011                 | 2011                 | 0                                | 27 285        | 0  | 27 285    | 0   | 0       | 0                                  | 0       |
| Total Adultes |             |                  |                                  |                      |   |                      |  |                       |                      |                      | 13                               | 977 285       | 13                                       | 977 285   | 0   | 0       | 0                                  | 0       |
| Total         |             |                  |                                  |                      |   |                      |  |                       |                      |                      | 27                               | 1 425 010     | 27                                       | 1 425 010 | 0   | 0       | 0                                  | 0       |

## 4 Valorisation de la programmation prévisionnelle médico-sociale en emplois Centre

| Catégorie de public : Enfants                             |             |              |              |              |              |               |               |
|---|-------------|--------------|--------------|--------------|--------------|---------------|---------------|
| Départements  | 18          | 28           | 36           | 37           | 41           | 45            | Total         |
| Qualifications  |             |              |              |              |              |               |               |
| Personnel de direction, administration, services généraux | 3,09        | 22,00        | 8,00         | 14,00        | 23,00        | 44,00         | 114,09        |
| Personnel socio-éducatif                                  | 1,05        | 29,00        | 5,00         | 8,00         | 37,00        | 65,00         | 145,05        |
| dont éducateurs spécialisés                               | 1,05        | 21,00        | 5,00         | 5,00         | 23,00        | 44,00         | 99,05         |
| dont aide médico-psychologique                            | 0,00        | 2,00         | 0,00         | 0,00         | 4,00         | 5,00          | 11,00         |
| Personnel médical   | 0,08        | 1,00         | 0,00         | 1,00         | 1,00         | 1,00          | 4,08          |
| dont psychiatre   | 0,00        | 1,00         | 0,00         | 0,00         | 0,00         | 1,00          | 2,00          |
| dont généraliste  | 0,08        | 0,00         | 0,00         | 0,00         | 0,00         | 0,00          | 0,08          |
| Personnel paramédical                                     | 5,09        | 17,00        | 8,00         | 14,00        | 14,00        | 28,00         | 86,09         |
| dont infirmiers (IDE)                                     | 0,00        | 5,00         | 3,00         | 6,00         | 3,00         | 9,00          | 26,00         |
| dont aide soignant  | 0,00        | 0,00         | 0,00         | 0,00         | 0,00         | 0,00          | 0,00          |
| dont psychologue  | 1,45        | 4,00         | 1,00         | 2,00         | 4,00         | 6,00          | 18,45         |
| dont orthophoniste  | 2,07        | 1,00         | 0,00         | 1,00         | 1,00         | 3,00          | 8,07          |
| dont psychomotricien                                      | 0,82        | 2,00         | 0,00         | 1,00         | 2,00         | 3,00          | 8,82          |
| dont kinésithérapeute                                     | 0,00        | 2,00         | 1,00         | 2,00         | 1,00         | 2,00          | 8,00          |
| dont ergothérapeute                                       | 0,75        | 1,00         | 1,00         | 1,00         | 1,00         | 2,00          | 6,75          |
| <b>Total</b>  | <b>9,31</b> | <b>69,00</b> | <b>21,00</b> | <b>37,00</b> | <b>75,00</b> | <b>138,00</b> | <b>349,31</b> |

## 4 Valorisation de la programmation prévisionnelle médico-sociale en emplois Centre

| Catégorie de public : Adultes                             |             |              |              |              |              |               |               |
|---|-------------|--------------|--------------|--------------|--------------|---------------|---------------|
| Départements  | 18          | 28           | 36           | 37           | 41           | 45            | Total         |
| Qualifications  |             |              |              |              |              |               |               |
| Personnel de direction, administration, services généraux | 0,00        | 14,00        | 9,00         | 18,00        | 13,00        | 36,00         | 90,00         |
| Personnel socio-éducatif                                  | 1,85        | 42,00        | 18,00        | 45,00        | 28,00        | 92,00         | 226,85        |
| dont éducateurs spécialisés                               | 0,00        | 6,00         | 2,00         | 4,00         | 4,00         | 10,00         | 26,00         |
| dont aide médico-psychologique                            | 1,85        | 14,00        | 8,00         | 21,00        | 10,00        | 36,00         | 90,85         |
| Personnel médical   | 0,20        | 1,00         | 1,00         | 2,00         | 1,00         | 4,00          | 9,20          |
| dont psychiatre   | 0,00        | 0,00         | 0,00         | 0,00         | 1,00         | 0,00          | 1,00          |
| dont généraliste  | 0,20        | 1,00         | 1,00         | 2,00         | 0,00         | 3,00          | 7,20          |
| Personnel paramédical                                     | 4,73        | 15,00        | 15,00        | 31,00        | 16,00        | 54,00         | 135,73        |
| dont infirmiers (IDE)                                     | 2,23        | 7,00         | 9,00         | 18,00        | 3,00         | 32,00         | 71,23         |
| dont aide soignant  | 1,00        | 2,00         | 1,00         | 3,00         | 1,00         | 5,00          | 13,00         |
| dont psychologue  | 0,30        | 2,00         | 1,00         | 1,00         | 1,00         | 3,00          | 8,30          |
| dont orthophoniste  | 0,27        | 0,00         | 0,00         | 0,00         | 0,00         | 0,00          | 0,27          |
| dont psychomotricien                                      | 0,27        | 0,00         | 0,00         | 0,00         | 0,00         | 1,00          | 1,27          |
| dont kinésithérapeute                                     | 0,00        | 0,00         | 0,00         | 1,00         | 0,00         | 1,00          | 2,00          |
| dont ergothérapeute                                       | 0,65        | 1,00         | 0,00         | 1,00         | 0,00         | 1,00          | 3,65          |
| <b>Total</b>  | <b>6,78</b> | <b>72,00</b> | <b>43,00</b> | <b>96,00</b> | <b>58,00</b> | <b>186,00</b> | <b>461,78</b> |

## 4 Valorisation de la programmation prévisionnelle médico-sociale en emplois Centre

| Catégorie de public : Personnes âgées |       |       |       |        |       |        |        |
|---------------------------------------|-------|-------|-------|--------|-------|--------|--------|
| Départements                          | 18    | 28    | 36    | 37     | 41    | 45     | Total  |
| Qualifications                        |       |       |       |        |       |        |        |
| Infirmiers IDE                        | 15,52 | 13,36 | 15,80 | 42,11  | 10,57 | 39,00  | 136,36 |
| Aide soignant                         | 46,10 | 44,63 | 51,16 | 137,95 | 32,09 | 132,54 | 444,47 |
| Aide médico-psychologique             | 8,48  | 12,08 | 7,72  | 17,60  | 7,94  | 17,78  | 71,60  |
| Médecins coordonateur                 | 1,35  | 0,69  | 1,26  | 3,38   | 0,79  | 2,84   | 10,31  |
| Total                                 | 71,45 | 70,76 | 75,94 | 201,04 | 51,39 | 192,16 | 662,74 |

## 5.1 PRIAC et SROS III : les actions prioritaires de coopération Centre

| Thème              | Objectifs prioritaires                                  | Description des actions   | Territoire concerné          | Partenaires          | Financements                          |                        | Année de réalisation |
|--------------------|---|---|------------------------------|----------------------|---------------------------------------|------------------------|----------------------|
|                    |   |   |                              |                      | Nature                                | Coût total de l'action |                      |
| Handicap psychique | Développer les partenariats entre l'hôpital et les ESMS | Concentration de partenariat entre le secteur médico-social (ESAT) et le service de psychiatrie (HP Gireugne) | Département de l'Indre       | Hôpital, ESMS        |                                       |                        |                      |
|                    |   | Création d'une MAS/FAM par reconversion de lits de psychiatrie pour malades mentaux stabilisés                | Département du Cher          | Hôpital, ESMS        |                                       |                        |                      |
|                    |   | Création d'un SAMSAH pour malades mentaux stabilisés  | Département du Cher          | Hôpital, ESMS        | Enveloppe médico-sociale              | 85 119,00              | 2010                 |
|                    |   | Création d'un GEM   | Département du Cher          | Hôpital, ESMS, ville | Enveloppe médico-sociale              | 75 000,00              | 2010                 |
|                    |   | Création d'une MAS par reconversion de lits hospitaliers  | Département du Loir-et-Cher  | Hôpital, ESMS        | Enveloppe sanitaire et médico-sociale | 2 367 400,00           | 2010                 |
|                    |   | Création d'un SAMSAH pour handicap psychique  | Département du Loir-et-Cher  | Hôpital, ESMS        | Enveloppe médico-sociale              | 135 000,00             | 2012                 |
|                    |   | Création d'un GEM   | Département du Loir-et-Cher  | Hôpital, ESMS, ville | Enveloppe médico-sociale              | 75 000,00              | 2010                 |
|                    |   | Création d'une MAS par reconversion de lits de psychiatrie  | Département d'Indre-et-Loire | Hôpital, ESMS        | Enveloppe médico-sociale              | 1 400 000,00           | 2014                 |

## 5.2 Les réseaux associant soins de ville-hôpitaux-médico-social Centre

| Dénomination du réseau                               | Description  | Territoire concerné                           | Participants                                      | Public concerné                           | Financements |           |        |
|--|--|---|---|---|--------------|-----------|--------|
|  |  |   |   |   | DRDR         | Autres    | Nature |
| Réseau de soins départemental surdité enfants        | Améliorer la prise en charge globale des enfants sourds et de leurs familles                               | Département d'Indre-et-Loire                  | Hôpital, médecine de ville                        | déficience auditive                       |              |           |        |
| Réseau troubles du langage                           | Améliorer la prise en charge globale des enfants présentant des troubles du langage                        | Département d'Indre-et-Loire                  | Hôpital, Médecine de ville                        | troubles du langage et des apprentissages |              |           |        |
| Réseau CARMEL  | Améliorer la prise en charge du patient diabétique à travers la nutrition, l'activité physique, etc        | Département du Cher                           | Hôpital, Médecine de ville, ESMS                  | toutes déficiences                        |              | 69 390,00 |        |
| "Etre Indre"   | prise en charge de personnes psychologiquement dépendantes en institution et à domicile                    | département de l'Indre                        | hôpital, médecine de ville, secteur médico-social | maladie d'Alzheimer - troubles apparentés | 190 000,00   |           |        |
| Réseau gérontologique de Sainte Maure de Touraine    | coordination des soins médico-sociaux autour de la personne âgée afin de favoriser son maintien à domicile | Indre et Loire: Sainte-Maure, Ligueil, Loches | hôpital, médecine de ville                        | personnes âgées dépendantes               |              |           |        |
| Réseau départemental et régional de soins palliatifs | favoriser le maintien à domicile et la proximité familiale des malades en fin de vie                       | Indre et Loire et région Centre               | hôpital, médecine de ville, secteur médico-social | personnes âgées dépendantes               |              |           |        |
| Réseau Age 37  | structure de coordination et pôle d'expertise avec antenne mobile gériatrique                              | Indre et Loire                                | Hôpital, médecine de ville                        | personnes âgées dépendantes               |              |           |        |



## 6.1 Synthèse des actions par année de financement : 2011 Centre

| No de Prio-rité      | Thématique         | Catégorie de structure concernée  | Public concerné  | Description du territoire concerné et de la Population concernée   | Nature de l'opération | Année de réalisa-tion | Nombre total de places nouvelles | Cout total       | Mesures Nouvelles et crédits spécifiques |                  | Réploiement de l'enveloppe médico-sociale |                | Transfert de sanitaire (ou autres) |          |
|----------------------|--------------------|-----------------------------------|--|--|-----------------------|-----------------------|----------------------------------|------------------|--|------------------|---|----------------|------------------------------------|----------|
|                      |                    |                                   |  |  |                       |                       |                                  |                  | Places                                   | Montants         | Places                                    | Montant        | Places                             | Montant  |
| 1                    | Dépistage          | CAMSP                             | toutes déficiences   | Extension CAMSP  | Extension             | 2011                  | 65                               | 200 000          | 65                                       | 200 000          | 0   | 0              | 0                                  | 0        |
|                      |                    | CMPP                              | toutes déficiences   | Extension CMPP   | Extension             | 2011                  | 15                               | 50 000           | 15                                       | 50 000           | 0   | 0              | 0                                  | 0        |
|                      | Milieu ordinaire   | Accueil temporaire en Institution | polyhandicap   | Création accueil temporaire Nevoy  | Création              | 2011                  | 19                               | 1 138 653        | 19                                       | 1 138 653        | 0   | 0              | 0                                  | 0        |
|                      |                    | SESSAD                            | déficiência intellectuelle   | Création de 38 places de SESSAD par transformation de 20 places d'IME dans le cadre d'un CPOM                        | Transformation        | 2011                  | 10                               | 171 480          | 0  | 0                | 10  | 171 480        | 0                                  | 0        |
|                      |                    |                                   |  | Extension de 4 places de SESSAD à Vierzon dans le cadre du CPOM avec ADPEP 18  | Extension             | 2011                  | 2                                | 35 324           | 2  | 35 324           | 0   | 0              | 0                                  | 0        |
|                      |                    |                                   | déficiência non précisée   | Extensions de places de SESSAD   | Extension             | 2011                  | 2                                | 40 000           | 2  | 40 000           | 0   | 0              | 0                                  | 0        |
|                      | toutes déficiences | Extensions de SESSAD              | Extension  | 2011   | 30                    | 529 860               | 30                               | 529 860          | 0  | 0                | 0   | 0              |                                    |          |
|                      | Institution        | IME                               | autisme - troubles envahissants du développement   | Création d'une section IME pour adolescents  | Transformation        | 2011                  | 5                                | 253 750          | 5  | 93 750           | 0   | 160 000        | 0                                  | 0        |
|                      |                    |                                   |  | Extensions IME   | Extension             | 2011                  | 3                                | 156 819          | 3  | 156 819          | 0   | 0              | 0                                  | 0        |
|                      |                    | toutes déficiences                | Création d'une antenne d'EME de 15 places à Issoudun par transformation de 10 places d'IME | Transformation   | 2011                  | 15                    | 350 000                          | 0                | 0  | 15               | 350 000                                   | 0              | 0                                  |          |
| 2                    | Dépistage          | CMPP                              | toutes déficiences   | Extension 1200 séances CMPP  | Extension             | 2011                  | 40                               | 120 000          | 40                                       | 120 000          | 0   | 0              | 0                                  | 0        |
|                      |                    |                                   |  | Extensions de CMPP   | Extension             | 2011                  | 40                               | 150 000          | 40                                       | 150 000          | 0   | 0              | 0                                  | 0        |
|                      | Milieu ordinaire   | SESSAD                            | toutes déficiences   | Extensions de SESSAD   | Extension             | 2011                  | 10                               | 176 620          | 10                                       | 176 620          | 0   | 0              | 0                                  | 0        |
| <b>Total Enfants</b> |                    |                                   |  |  |                       |                       | <b>256</b>                       | <b>3 372 506</b> | <b>231</b>                               | <b>2 691 026</b> | <b>25</b>                                 | <b>681 480</b> | <b>0</b>                           | <b>0</b> |
| 1                    | Milieu ordinaire   | GEM                               | cérébro-lésés - traumatisés crâniens - accidents vasculaire cérébraux                      | Création d'un GEM adossé à une équipe mobile de CRF de Tours   | Création              | 2011                  | 0                                | 75 000           | 0  | 75 000           | 0   | 0              | 0                                  | 0        |
|                      |                    |                                   |  | Création d'un GEM à Blois inscrit dans un réseau d'acteurs diversifié (hôpital, SAMSAH, adie à domicile...).         | Création              | 2011                  | 0                                | 75 000           | 0  | 75 000           | 0   | 0              | 0                                  | 0        |
|                      |                    |                                   |  | Création d'un GEM à Châteauroux avec antennes au Blanc et Eguzon pour traumatisés crâniens et déficiences psychiques | Création              | 2011                  | 0                                | 75 000           | 0  | 75 000           | 0   | 0              | 0                                  | 0        |

| No de Priorité | Thématique       | Catégorie de structure concernée | Public concerné                                  | Description du territoire concerné et de la Population concernée   | Nature de l'opération | Année de réalisation | Nombre total de places nouvelles | Cout total | Mesures Nouvelles et crédits spécifiques |           | Rédéploiement de l'enveloppe médico-sociale |           | Transfert de sanitaire (ou autres) |           |
|----------------|------------------|----------------------------------|--|--|-----------------------|----------------------|----------------------------------|------------|--|-----------|---|-----------|------------------------------------|-----------|
|                |                  |                                  |  |  |                       |                      |                                  |            | Places                                   | Montants  | Places                                      | Montant   | Places                             | Montant   |
| 1              | Milieu ordinaire | GEM                              | déficience psychique                             | Inscription en complémentarité et partenariat du GEM installé en zone urbaine pour toucher une population rurale isolée. | Extension             | 2011                 | 0                                | 27 285     | 0  | 27 285    | 0   | 0         | 0                                  | 0         |
|                |                  | SSIAD                            | toutes déficiences                               | Fin financement SSIAD  | Création              | 2011                 | 11                               | 152 746    | 11                                       | 152 746   | 0   | 0         | 0                                  | 0         |
|                | Institution      | ESAT                             | déficience psychique                             | Création ESAT  | Création              | 2011                 | 4                                | 46 800     | 4  | 46 800    | 0   | 0         | 0                                  | 0         |
|                |                  |                                  |  | Extension ESAT dans le cadre du CPOM national Anaïs  | Extension             | 2011                 | 6                                | 70 200     | 6  | 70 200    | 0   | 0         | 0                                  | 0         |
|                |                  |                                  | toutes déficiences                               | Extensions ESAT  | Extension             | 2011                 | 38                               | 444 600    | 38                                       | 444 600   | 0   | 0         | 0                                  | 0         |
|                |                  |                                  |  | Extensions d'ESAT  | Extension             | 2011                 | 10                               | 117 000    | 10                                       | 117 000   | 0   | 0         | 0                                  | 0         |
|                |                  | FAM                              | autisme - troubles envahissants du développement | Création FAM   | Création              | 2011                 | 4                                | 104 000    | 4  | 104 000   | 0   | 0         | 0                                  | 0         |
|                |                  |                                  | toutes déficiences                               | Création de 24 places de FAM par redéploiement IME dans le cadre d'un CPOM   | Transformation        | 2011                 | 24                               | 641 256    | 0  | 0         | 24  | 641 256   | 0                                  | 0         |
|                |                  | MAS                              | autisme - troubles envahissants du développement | Création de 10 places dédiées pour artistes en MAS   | Création              | 2011                 | 5                                | 400 000    | 5  | 400 000   | 0   | 0         | 0                                  | 0         |
|                |                  |                                  |  | Extension MAS artistes   | Extension             | 2011                 | 5                                | 400 000    | 5  | 400 000   | 0   | 0         | 0                                  | 0         |
|                |                  |                                  | polyhandicap                                     | Création d'une MAS   | Création              | 2011                 | 6                                | 428 084    | 6  | 428 084   | 0   | 0         | 0                                  | 0         |
|                |                  |                                  |  | Création d'une MAS à Chaillac  | Création              | 2011                 | 5                                | 345 885    | 5  | 345 885   | 0   | 0         | 0                                  | 0         |
|                |                  |                                  |  | Création de 6 places de MAS par transformation de places du secteur enfants (IERM)                                       | Transformation        | 2011                 | 6                                | 401 520    | 0  | 0         | 6   | 401 520   | 0                                  | 0         |
|                |                  |                                  |  | Fin financement MAS pour polyhandicapés  | Création              | 2011                 | 9                                | 698 155    | 9  | 698 155   | 0   | 0         | 0                                  | 0         |
|                |                  | Total Adultes                    |  |  |                       |                      |                                  |            | 133                                      | 4 502 531 | 103   | 3 459 755 | 30                                 | 1 042 776 |
| 1              | Milieu ordinaire | AJ                               | maladie d'Alzheimer - troubles apparentés        | création de 11 places d'accueil de jour: 2 à La Châtre, 2 à Eguzon, 4 à Levroux, 3 à Le Blanc                            | Création              | 2011                 | 11                               | 119 966    | 11                                       | 119 966   | 0   | 0         | 0                                  | 0         |
|                |                  |                                  |  | création de 22 places d'accueil de jour 3 Anet, 10 Cloyes, 9 Voves   | Création              | 2011                 | 22                               | 239 932    | 22                                       | 239 932   | 0   | 0         | 0                                  | 0         |
|                |                  |                                  |  | création de 10 places d'accueil de jour, à Beaugency, et St Denis de l'Hôtel   | Création              | 2011                 | 10                               | 109 060    | 10                                       | 109 060   | 0   | 0         | 0                                  | 0         |
|                |                  |                                  |  | création de 18 places d'accueil de jour, mesures 2010 présentes dans l'enveloppe 6 à St Dyé, 6 à Herbault, 6 à Onzain    | Création              | 2011                 | 18                               | 196 308    | 0  | 0         | 18  | 196 308   | 0                                  | 0         |

| No de Prio-rité | Thématique       | Catégorie de structure concernée | Public concerné                           | Description du territoire concerné et de la Population concernée  | Nature de l'opération | Année de réalisa-tion | Nombre total de places nouvelles | Cout total | Mesures Nouvelles et crédits spécifiques |          | Réploiement de l'enveloppe médico-sociale |         | Transfert de sanitaire (ou autres) |         |
|-----------------|------------------|----------------------------------|---|---|-----------------------|-----------------------|----------------------------------|------------|--|----------|---|---------|------------------------------------|---------|
|                 |                  |                                  |   |   |                       |                       |                                  |            | Places                                   | Montants | Places                                    | Montant | Places                             | Montant |
| 1               | Milieu ordinaire | AJ                               | maladie d'Alzheimer - troubles apparentés | création de 27 places d'accueil de jour-mesures 2010 présentes dans l'enveloppe - à Bony/Loire, Artenay, Courtenay, Châtillon-Coiligny, Neuville aux Bois | Création              | 2011                  | 27                               | 294 462    | 0  | 0        | 27  | 294 462 | 0                                  | 0       |
|                 |                  |                                  |   | création de 7 places d'accueil de jour, (Droué/Blois)   | Création              | 2011                  | 7                                | 76 342     | 7  | 76 342   | 0   | 0       | 0                                  | 0       |
|                 |                  |                                  |   | création de 8 places d'accueil de jour à Tours  | Création              | 2011                  | 8                                | 87 248     | 8  | 87 248   | 0   | 0       | 0                                  | 0       |
|                 |                  |                                  |   | création de places d'accueil de jour 6 Argent, 10 St Florent  | Création              | 2011                  | 16                               | 174 496    | 16                                       | 174 496  | 0   | 0       | 0                                  | 0       |
|                 |                  |                                  |   | création de places d'accueil de jour Vierzon  | Création              | 2012                  | 4                                | 43 624     | 4  | 43 624   | 0   | 0       | 0                                  | 0       |
|                 |                  | HT                               | maladie d'Alzheimer - troubles apparentés | création de 2 places d'hébergement temporaire, mesure en base <2010   | Création              | 2011                  | 2                                | 21 200     | 0  | 0        | 2   | 21 200  | 0                                  | 0       |
|                 |                  |                                  |   | création de 5 places d'hébergement temporaire mesures en base < 2010  | Extension             | 2011                  | 5                                | 53 000     | 0  | 0        | 5   | 53 000  | 0                                  | 0       |
|                 |                  |                                  |   | création de places d'hébergement temporaire   | Création              | 2011                  | 33                               | 349 800    | 33                                       | 349 800  | 0   | 0       | 0                                  | 0       |
|                 |                  |                                  |   | création de places d'hébergement temporaire   | Création              | 2011                  | 24                               | 254 400    | 24                                       | 254 400  | 0   | 0       | 0                                  | 0       |
|                 |                  |                                  |   | création de places d'hébergement temporaire mesure en base <2010  | Création              | 2011                  | 2                                | 21 200     | 0  | 0        | 2   | 21 200  | 0                                  | 0       |
|                 |                  |                                  |   | création de places dhébergement temporaire  | Création              | 2012                  | 5                                | 53 000     | 5  | 53 000   | 0   | 0       | 0                                  | 0       |
|                 |                  | SSIAD                            | personnes âgées dépendantes               | Extension de 20 places de SSIAD réparties sur les secteurs de Châteauroux (5), Issoudun (2), Valençay (5), Argenton sur Creuse( 8)                        | Extension             | 2011                  | 20                               | 210 000    | 20                                       | 210 000  | 0   | 0       | 0                                  | 0       |
|                 |                  |                                  |   | création de 20 places de SSIAD - appel à projet   | Création              | 2012                  | 20                               | 210 000    | 20                                       | 210 000  | 0   | 0       | 0                                  | 0       |
|                 |                  |                                  |   | création de places de SSIAD 47 pl Gien/Sully, 1 pl Orléans  | Création              | 2011                  | 48                               | 504 000    | 48                                       | 504 000  | 0   | 0       | 0                                  | 0       |
|                 |                  |                                  |   | extension de 10 places de SSIAD secteur les Aix d'Angillon  | Extension             | 2011                  | 10                               | 105 000    | 10                                       | 105 000  | 0   | 0       | 0                                  | 0       |
|                 |                  |                                  |   | extension de 5 places d'un SSIAD à Chartres -mesure 2010 présente dans l'enveloppe  | Extension             | 2011                  | 5                                | 52 500     | 0  | 0        | 5   | 52 500  | 0                                  | 0       |
|                 |                  |                                  |   | extension de 50 places réparties sur 5 SSIAD  | Extension             | 2011                  | 50                               | 525 000    | 50                                       | 525 000  | 0   | 0       | 0                                  | 0       |
|                 |                  | SSIAD spécialisé                 | maladie d'Alzheimer - troubles apparentés | création d'un SSIAD spécialisé  | Création              | 2011                  | 40                               | 600 000    | 40                                       | 600 000  | 0   | 0       | 0                                  | 0       |
|                 |                  |                                  |   | création d'un SSIAD spécialisé de 10 places   | Création              | 2011                  | 20                               | 300 000    | 20                                       | 300 000  | 0   | 0       | 0                                  | 0       |

| No de Priorité  | Thématique       | Catégorie de structure concernée | Public concerné                           | Description du territoire concerné et de la Population concernée   | Nature de l'opération | Année de réalisation | Nombre total de places nouvelles | Cout total | Mesures Nouvelles et crédits spécifiques |          | Réploiement de l'enveloppe médico-sociale |         | Transfert de sanitaire (ou autres) |         |
|---|------------------|----------------------------------|---|--|-----------------------|----------------------|----------------------------------|------------|--|----------|---|---------|------------------------------------|---------|
|   |                  |                                  |   |  |                       |                      |                                  |            | Places                                   | Montants | Places                                    | Montant | Places                             | Montant |
| 1   | Milieu ordinaire | SSIAD spécialisé                 | maladie d'Alzheimer - troubles apparentés | création d'un SSIAD spécialisé de 10 places mesure en base<2011  | Création              | 2011                 | 10                               | 150 000    | 0  | 0        | 10  | 150 000 | 0                                  | 0       |
|   |                  |                                  |   | création d'un SSIAD spécialisé mesure en base <2011  | Création              | 2011                 | 20                               | 300 000    | 0  | 0        | 20  | 300 000 | 0                                  | 0       |
|   |                  |                                  |   | création de 2 SSIAD spécialisés  | Création              | 2011                 | 20                               | 210 000    | 20                                       | 210 000  | 0   | 0       | 0                                  | 0       |
|   |                  |                                  |   | création de deux SSIAD spécialisés mesures en base<2011  | Création              | 2011                 | 20                               | 300 000    | 0  | 0        | 20  | 300 000 | 0                                  | 0       |
|   | Institution      | EHPAD                            | personnes âgées dépendantes               |  | Extension             | 2011                 | 6                                | 1          | 0  | 0        | 6   | 1       | 0                                  | 0       |
|   |                  |                                  |   | Extension de 20 places d'EHPAD secteur de Châtillon Coligny  | Extension             | 2011                 | 20                               | 192 000    | 20                                       | 192 000  | 0   | 0       | 0                                  | 0       |
|   |                  |                                  |   | création d'un EHPAD de 45 places dans l'agglomération de Bourges - Saint Doulchard- suite débasage-                            | Création              | 2012                 | 45                               | 432 000    | 0  | 0        | 45  | 432 000 | 0                                  | 0       |
|   |                  |                                  |   | création d'un EHPAD de 56 places au sud de l'Indre, territoire d'Eguzon  | Création              | 2011                 | 56                               | 537 600    | 56                                       | 537 600  | 0   | 0       | 0                                  | 0       |
|   |                  |                                  |   | création d'un EHPAD de 80 places à l'est du département, territoire de Courtenay les Pâtreaux- suite débasage 2009             | Création              | 2011                 | 80                               | 768 000    | 0  | 0        | 80  | 768 000 | 0                                  | 0       |
|   |                  |                                  |   | création d'un EHPAD de 84 places Montconseil à Tours   | Création              | 2011                 | 84                               | 806 400    | 84                                       | 806 400  | 0   | 0       | 0                                  | 0       |
|   |                  |                                  |   | création d'un EHPAD de 94 places dans l'agglomération tourangelle, Chambray- mesure 2010 présente dans l'enveloppe             | Création              | 2011                 | 94                               | 902 400    | 0  | 0        | 94  | 902 400 | 0                                  | 0       |
|   |                  |                                  |   | création d'un EHPAD de 94 places à Tours Dames Blanches dont 50 places financées en 2011                                       | Création              | 2012                 | 50                               | 480 000    | 50                                       | 480 000  | 0   | 0       | 0                                  | 0       |
|   |                  |                                  |   | création de 25 places médicalisées d'EHPAD , territoire de Vernouillet   | Création              | 2011                 | 25                               | 240 000    | 25                                       | 240 000  | 0   | 0       | 0                                  | 0       |
|   |                  |                                  |   | création de 40 places médicalisées d'EHPAD à Chartres -ORPEA   | Création              | 2011                 | 40                               | 384 000    | 40                                       | 384 000  | 0   | 0       | 0                                  | 0       |
|   |                  |                                  |   | extension de 13 places d'un EHPAD au nord ouest du Cher, territoire de Neuvy/Barangeon - mesure 2010 présente dans l'enveloppe | Extension             | 2011                 | 13                               | 124 800    | 0  | 0        | 13  | 124 800 | 0                                  | 0       |
|   |                  |                                  |   | extension de 15 places d'un EHPAD , territoire de Chasseneuil  | Extension             | 2011                 | 15                               | 144 000    | 15                                       | 144 000  | 0   | 0       | 0                                  | 0       |
| extension de 16 places dans 2 EHPAD -Bléré (10) et Tours Hardouin (6) | Extension        | 2011                             | 16  | 153 600  | 16                    | 153 600              | 0                                | 0          | 0  | 0        |   |         |                                    |         |

| No de Priorité        | Thématique                                | Catégorie de structure concernée | Public concerné                           | Description du territoire concerné et de la Population concernée   | Nature de l'opération | Année de réalisation | Nombre total de places nouvelles | Cout total | Mesures Nouvelles et crédits spécifiques |            | Réploiement de l'enveloppe médico-sociale |           | Transfert de sanitaire (ou autres) |         |
|-----------------------|---|----------------------------------|---|--|-----------------------|----------------------|----------------------------------|------------|--|------------|---|-----------|------------------------------------|---------|
|                       |   |                                  |   |  |                       |                      |                                  |            | Places                                   | Montants   | Places                                    | Montant   | Places                             | Montant |
| 1                     | Institution                               | EHPAD                            | personnes âgées dépendantes               | extension de 17 places d'un EHPAD à Bourges -Fioretti mesure 2010 présente dans l'enveloppe  | Extension             | 2011                 | 17                               | 163 200    | 0  | 0          | 17  | 163 200   | 0                                  | 0       |
|                       |   |                                  |   | extension de 2 EHPAD d'Indre et Loire Monnaie 11 pl et Choiseul 10 pl-mesures 2010 présentes dans l'enveloppe                        | Extension             | 2011                 | 21                               | 201 600    | 0  | 0          | 21  | 201 600   | 0                                  | 0       |
|                       |   |                                  |   | extension de 3 places d'un EHPAD du Nord du Cher, territoire d'Aubigny   | Extension             | 2011                 | 3                                | 28 800     | 3  | 28 800     | 0   | 0         | 0                                  | 0       |
|                       |   |                                  |   | extension de 6 places d'EHPAD , secteur de Droué   | Extension             | 2011                 | 6                                | 103 947    | 6  | 103 947    | 0   | 0         | 0                                  | 0       |
|                       |   |                                  |   | extension de 8 places d'EHPAD secteur d'Issoudun-mesure 2010 présente dans l'enveloppe   | Extension             | 2011                 | 8                                | 76 800     | 0  | 0          | 8   | 76 800    | 0                                  | 0       |
|                       |   |                                  |   | extension de capacité d'un établissement à Orléans(Nazareth) mesure <2010 présente dans l'enveloppe                                  | Extension             | 2011                 | 27                               | 259 200    | 0  | 0          | 27  | 259 200   | 0                                  | 0       |
|                       |   | PASA                             | maladie d'Alzheimer - troubles apparentés | création de 2 PASA mesures en base<2011  | Création              | 2011                 | 56                               | 255 192    | 0  | 0          | 56  | 255 192   | 0                                  | 0       |
|                       |   |                                  |   | création de 4 PASA mesures en base <2011   | Création              | 2011                 | 54                               | 246 078    | 0  | 0          | 54  | 246 078   | 0                                  | 0       |
|                       |   |                                  |   | création de 5 PASA   | Création              | 2011                 | 122                              | 665 322    | 122                                      | 665 322    | 0   | 0         | 0                                  | 0       |
|                       |   |                                  |   | création de 5 PASA   | Création              | 2011                 | 60                               | 273 420    | 60                                       | 273 420    | 0   | 0         | 0                                  | 0       |
|                       |   |                                  |   | création de 6 PASA   | Création              | 2011                 | 72                               | 328 104    | 72                                       | 328 104    | 0   | 0         | 0                                  | 0       |
| UHR                   | maladie d'Alzheimer - troubles apparentés | création d'une UHR               | Création                                  | 2011   | 38                    | 132 177              | 38                               | 132 177    | 0  | 0          | 0   | 0         |                                    |         |
| 2                     | Milieu ordinaire                          | AJ                               | maladie d'Alzheimer - troubles apparentés | création de 21 places d'accueil de jour  | Création              | 2012                 | 21                               | 229 026    | 21                                       | 229 026    | 0   | 0         | 0                                  | 0       |
|                       |   | HT                               | maladie d'Alzheimer - troubles apparentés | création de 20 places d'hébergement temporaire   | Création              | 2012                 | 20                               | 212 000    | 20                                       | 212 000    | 0   | 0         | 0                                  | 0       |
|                       | Institution                               | EHPAD                            | personnes âgées dépendantes               | extension de 15 places d'EHPAD à Rochecorbon   | Extension             | 2012                 | 15                               | 144 000    | 15                                       | 144 000    | 0   | 0         | 0                                  | 0       |
|                       | Milieu ordinaire                          | SSIAD                            | personnes âgées dépendantes               | création de 154 places de SSIAD à Bellegarde (60) et Orléans (59),Gien/Sully (35) - mesures <2010 et 2010 présentes dans l'enveloppe | Création              | 2011                 | 154                              | 1 617 000  | 0  | 0          | 154                                       | 1 617 000 | 0                                  | 0       |
|                       |   |                                  |   | création de 2 SSIAD spécialisés mesure en base <2011   | Création              | 2011                 | 20                               | 300 000    | 0  | 0          | 20  | 300 000   | 0                                  | 0       |
|                       | Institution                               | PASA                             | maladie d'Alzheimer - troubles apparentés | création de 3 PASA   | Création              | 2011                 | 36                               | 164 052    | 36                                       | 164 052    | 0   | 0         | 0                                  | 0       |
|                       |   |                                  |   | création de 5 PASA   | Création              | 2011                 | 64                               | 291 648    | 64                                       | 291 648    | 0   | 0         | 0                                  | 0       |
| Total Personnes âgées |   |                                  |   |  |                       |                      | 1 835                            | 16 416 905 | 1 131                                    | 9 681 964  | 704                                       | 6 734 941 | 0                                  | 0       |
| Total                 |   |                                  |   |  |                       |                      | 2 224                            | 24 291 942 | 1 465                                    | 15 832 745 | 759                                       | 8 459 197 | 0                                  | 0       |

## 6.1 Synthèse des actions par année de financement : 2012 Centre

| No de Prio-rité      | Thématique       | Catégorie de structure concernée | Public concerné  | Description du territoire concerné et de la Population concernée                              | Nature de l'opération                         | Année de réalisa-tion | Nombre total de places nouvelles | Cout total       | Mesures Nouvelles et crédits spécifiques |                  | Réploiement de l'enveloppe médico-sociale |               | Transfert de sanitaire (ou autres) |          |
|----------------------|------------------|----------------------------------|--|---|---|-----------------------|----------------------------------|------------------|--|------------------|---|---------------|------------------------------------|----------|
|                      |                  |                                  |  |   |   |                       |                                  |                  | Places                                   | Montants         | Places                                    | Montant       | Places                             | Montant  |
| 1                    | Dépistage        | CAMSP                            | toutes déficiences   | Création CAMSP  | Création                                      | 2012                  | 40                               | 200 000          | 40                                       | 200 000          | 0   | 0             | 0                                  | 0        |
|                      |                  |                                  |  | Extensions de CAMSP   | Extension                                     | 2012                  | 15                               | 100 000          | 15                                       | 100 000          | 0   | 0             | 0                                  | 0        |
|                      |                  | CMPP                             | toutes déficiences   | Extension CMPP  | Extension                                     | 2012                  | 15                               | 50 000           | 15                                       | 50 000           | 0   | 0             | 0                                  | 0        |
|                      |                  |                                  |  | Extensions de CMPP  | Extension                                     | 2012                  | 30                               | 122 354          | 30                                       | 122 354          | 0   | 0             | 0                                  | 0        |
|                      | Milieu ordinaire | Jardin d'enfants spécialisé      | toutes déficiences   | Création d'un JES   | Création                                      | 2012                  | 9                                | 270 000          | 9  | 270 000          | 0   | 0             | 0                                  | 0        |
|                      |                  | SESSAD                           | déficience intellectuelle  | Création de 38 places de SESSAD par transformation de 20 places d'IME dans le cadre d'un CPOM | Transformation                                | 2012                  | 5                                | 85 740           | 0  | 0                | 5   | 85 740        | 0                                  | 0        |
|                      |                  |                                  | déficience non précisée  | Extension de SESSAD   | Extension                                     | 2012                  | 2                                | 40 000           | 2  | 40 000           | 0   | 0             | 0                                  | 0        |
|                      | Institution      | IME                              | autisme - troubles envahissants du développement                       | Création d'une section autisme en IME   | Création                                      | 2012                  | 4                                | 209 092          | 4  | 209 092          | 0   | 0             | 0                                  | 0        |
|                      |                  |                                  |  | déficience intellectuelle   | Extensions IME pour déficience intellectuelle | Extension             | 2012                             | 30               | 1 066 350                                | 30               | 1 066 350                                 | 0             | 0                                  | 0        |
|                      |                  | ITEP                             | troubles de la personnalité - troubles du caractère et du comportement | Création d'un ITEP par appel à projet   | Création                                      | 2012                  | 20                               | 982 720          | 20                                       | 982 720          | 0   | 0             | 0                                  | 0        |
| 2                    | Dépistage        | CAMSP                            | toutes déficiences   | Extension CAMSP   | Extension                                     | 2012                  | 15                               | 103 000          | 15                                       | 103 000          | 0   | 0             | 0                                  | 0        |
|                      |                  | CMPP                             | toutes déficiences   | Extensions de CMPP  | Extension                                     | 2012                  | 40                               | 150 000          | 40                                       | 150 000          | 0   | 0             | 0                                  | 0        |
|                      | Milieu ordinaire | SESSAD                           | toutes déficiences   | Extensions SESSAD/ SAFEP-SSEFIS   | Extension                                     | 2012                  | 5                                | 92 986           | 5  | 92 986           | 0   | 0             | 0                                  | 0        |
|                      |                  |                                  |  | Extensions de SESSAD  | Extension                                     | 2012                  | 10                               | 176 620          | 10                                       | 176 620          | 0   | 0             | 0                                  | 0        |
| <b>Total Enfants</b> |                  |                                  |  |   |   |                       | <b>275</b>                       | <b>4 267 032</b> | <b>270</b>                               | <b>4 181 292</b> | <b>5</b>                                  | <b>85 740</b> | <b>0</b>                           | <b>0</b> |
| 1                    | Milieu ordinaire | GEM                              | déficience psychique   | Création d'un GEM   | Création                                      | 2012                  | 0                                | 75 000           | 0  | 75 000           | 0   | 0             | 0                                  | 0        |
|                      |                  | SAMSAH                           | déficience motrice   | Création d'un SAMSAH  | Création                                      | 2012                  | 10                               | 134 820          | 10                                       | 134 820          | 0   | 0             | 0                                  | 0        |
|                      |                  |                                  | déficience psychique   | Création SAMSAH déficience psychique suite appel à projet 2009                                | Création                                      | 2012                  | 10                               | 138 860          | 10                                       | 138 860          | 0   | 0             | 0                                  | 0        |
|                      | Institution      | ESAT                             | déficience psychique   | Création ESAT   | Création                                      | 2012                  | 4                                | 46 800           | 4  | 46 800           | 0   | 0             | 0                                  | 0        |
|                      |                  |                                  | toutes déficiences   | Extensions ESAT   | Extension                                     | 2012                  | 38                               | 444 600          | 38                                       | 444 600          | 0   | 0             | 0                                  | 0        |
|                      |                  |                                  |  | Extensions d'ESAT   | Extension                                     | 2012                  | 10                               | 117 000          | 10                                       | 117 000          | 0   | 0             | 0                                  | 0        |

| No de Priorité | Thématique       | Catégorie de structure concernée | Public concerné   | Description du territoire concerné et de la Population concernée  | Nature de l'opération | Année de réalisation | Nombre total de places nouvelles | Cout total | Mesures Nouvelles et crédits spécifiques |           | Rédéploiement de l'enveloppe médico-sociale |         | Transfert de sanitaire (ou autres) |           |
|----------------|------------------|----------------------------------|---|---|-----------------------|----------------------|----------------------------------|------------|--|-----------|---|---------|------------------------------------|-----------|
|                |                  |                                  |   |   |                       |                      |                                  |            | Places                                   | Montants  | Places                                      | Montant | Places                             | Montant   |
| 1              | Institution      | FAM                              | autisme - troubles envahissants du développement                      | Création 1 place FAM autisme  | Création              | 2012                 | 1                                | 26 719     | 1  | 26 719    | 0   | 0       | 0                                  | 0         |
|                |                  |                                  | déficience psychique  | Création FAM pour déficience psychique  | Création              | 2012                 | 35                               | 880 580    | 35                                       | 880 580   | 0   | 0       | 0                                  | 0         |
|                |                  |                                  | toutes déficiences  | Création d'un FAM à Châteauroux   | Création              | 2012                 | 17                               | 425 691    | 17                                       | 425 691   | 0   | 0       | 0                                  | 0         |
|                |                  |                                  |   | Extension de FAM  | Extension             | 2012                 | 2                                | 53 438     | 2  | 53 438    | 0   | 0       | 0                                  | 0         |
|                |                  | MAS                              | autisme - troubles envahissants du développement                      | Création de 10 places dédiées pour artistes en MAS  | Création              | 2011                 | 5                                | 400 000    | 5  | 400 000   | 0   | 0       | 0                                  | 0         |
|                |                  |                                  |   | Extension MAS artistes  | Extension             | 2012                 | 2                                | 160 000    | 2  | 160 000   | 0   | 0       | 0                                  | 0         |
|                |                  |                                  | déficience psychique  | Création d'une MAS de 45 places pour déficience psychique par transformation d'une clinique psychiatrique         | Transformation        | 2012                 | 11                               | 3 252 000  | 11                                       | 814 060   | 0   | 0       | 0                                  | 2 437 940 |
|                |                  |                                  | polyhandicap  | Création d'une MAS  | Création              | 2012                 | 10                               | 688 200    | 10                                       | 688 200   | 0   | 0       | 0                                  | 0         |
|                |                  | Création d'une MAS à Chaillac    |   | Création  | 2012                  | 5                    | 345 885                          | 5          | 345 885                                  | 0         | 0   | 0       | 0                                  |           |
|                |                  | UEROS                            | cérébro-lésés - traumatisés crâniens - accidents vasculaire cérébraux | Création d'une UEROS  | Création              | 2012                 | 13                               | 650 000    | 13                                       | 650 000   | 0   | 0       | 0                                  | 0         |
| 2              | Milieu ordinaire | SSIAD                            | toutes déficiences  | Création d'un SSIAD à l'Ouest du département 36   | Création              | 2012                 | 10                               | 134 820    | 10                                       | 134 820   | 0   | 0       | 0                                  | 0         |
|                |                  |                                  |   | Extensions de SSIAD   | Extension             | 2012                 | 10                               | 138 860    | 10                                       | 138 860   | 0   | 0       | 0                                  | 0         |
|                | Institution      | FAM                              | personnes handicapées vieillissantes                                  | Médicalisation de foyers de vie   | Création              | 2012                 | 15                               | 362 715    | 15                                       | 362 715   | 0   | 0       | 0                                  | 0         |
|                |                  |                                  |   | Transformation  | 2012                  | 15                   | 345 000                          | 0          | 0  | 15        | 345 000                                     | 0       | 0                                  |           |
| Total Adultes  |                  |                                  |   |   |                       |                      | 223                              | 8 820 988  | 208                                      | 6 038 048 | 15  | 345 000 | 0                                  | 2 437 940 |
| 1              | Milieu ordinaire | AJ                               | maladie d'Alzheimer - troubles apparentés                             | création de 21 places d'accueil de jour dont 15 à Tours et 6 à Monts  | Création              | 2012                 | 21                               | 229 026    | 21                                       | 229 026   | 0   | 0       | 0                                  | 0         |
|                |                  |                                  |   | création de 21 places d'accueil de jour-mesures 2010 présentes dans l'enveloppe à Orléans, Chécy, Huisseau/Mauves | Création              | 2012                 | 21                               | 229 026    | 0  | 0         | 21  | 229 026 | 0                                  | 0         |
|                |                  |                                  |   | création de 37 places d'accueil de jour 10 à Chartres, 3 à Anet, 4 à Auneau et 20 par appel à projet              | Création              | 2012                 | 37                               | 403 522    | 37                                       | 403 522   | 0   | 0       | 0                                  | 0         |
|                |                  |                                  |   | création de 6 places d'accueil de jour à Chaillac   | Création              | 2012                 | 6                                | 65 436     | 6  | 65 436    | 0   | 0       | 0                                  | 0         |
|                |                  |                                  |   | création de places d'accueil de jour à Blois  | Création              | 2012                 | 3                                | 32 718     | 3  | 32 718    | 0   | 0       | 0                                  | 0         |
|                |                  |                                  |   | création places d'accueil de jour à Salbris, mesures 2010 présentes dans l'enveloppe                              | Création              | 2012                 | 10                               | 109 060    | 0  | 0         | 10  | 109 060 | 0                                  | 0         |
|                |                  | HT                               | maladie d'Alzheimer - troubles apparentés                             | création d'hébergement temporaire   | Création              | 2012                 | 14                               | 148 400    | 14                                       | 148 400   | 0   | 0       | 0                                  | 0         |

| No de Priorité | Thématique   | Catégorie de structure concernée  | Public concerné                           | Description du territoire concerné et de la Population concernée | Nature de l'opération   | Année de réalisation | Nombre total de places nouvelles | Cout total | Mesures Nouvelles et crédits spécifiques |          | Rédéploiement de l'enveloppe médico-sociale |         | Transfert de sanitaire (ou autres) |         |   |
|----------------|--|---|---|--|---|----------------------|----------------------------------|------------|--|----------|---|---------|------------------------------------|---------|---|
|                |  |   |   |  |   |                      |                                  |            | Places                                   | Montants | Places                                      | Montant | Places                             | Montant |   |
| 1              | Milieu ordinaire   | HT  | maladie d'Alzheimer - troubles apparentés | création de places d'hébergement temporaire                      | Création  | 2012                 | 27                               | 286 200    | 27                                       | 286 200  | 0   | 0       | 0                                  | 0       |   |
|                |  | SSIAD   | personnes âgées dépendantes               | création de 20 places de SSIAD - appel à projet                  | Création  | 2012                 | 20                               | 210 000    | 20                                       | 210 000  | 0   | 0       | 0                                  | 0       |   |
|                |  |   |   | création de 40 places de SSIAD - appel à projet                  | Création  | 2012                 | 40                               | 420 000    | 40                                       | 420 000  | 0   | 0       | 0                                  | 0       |   |
|                |  |   |   | création de places de SSIAD                                      | Création  | 2012                 | 20                               | 210 000    | 20                                       | 210 000  | 0   | 0       | 0                                  | 0       |   |
|                |  |   |   | extension de 73 places réparties sur 4 SSIAD                     | Extension   | 2012                 | 73                               | 766 500    | 73                                       | 766 500  | 0   | 0       | 0                                  | 0       |   |
|                |  |   |   | extension de places de SSIAD                                     | Extension   | 2012                 | 26                               | 273 000    | 26                                       | 273 000  | 0   | 0       | 0                                  | 0       |   |
|                |  | SSIAD spécialisé  | maladie d'Alzheimer - troubles apparentés | création d'un SSIAD spécialisé de 10 places                      | Création  | 2012                 | 10                               | 105 000    | 10                                       | 105 000  | 0   | 0       | 0                                  | 0       |   |
|                |  |   |   | création d'un SSIAD spécialisé                                   | Création  | 2012                 | 20                               | 300 000    | 20                                       | 300 000  | 0   | 0       | 0                                  | 0       |   |
|                |  |   |   | création d'un SSIAD spécialisé de 10 places                      | Création  | 2012                 | 20                               | 300 000    | 20                                       | 300 000  | 0   | 0       | 0                                  | 0       |   |
|                |  |   |   | création de 2 SSIAD spécialisés                                  | Création  | 2012                 | 20                               | 300 000    | 20                                       | 300 000  | 0   | 0       | 0                                  | 0       |   |
|                |  | Institution   | EHPAD                                     | personnes âgées dépendantes                                      | création d'un EHPAD de 80 places à ORLEANS- Résidalya complément de 16 places sur MN 2012 | Création             | 2012                             | 16         | 153 600                                  | 16       | 153 600                                     | 0       | 0                                  | 0       | 0 |
|                |  |   |   |  | création d'un EHPAD de 48 places zone de Chaillac   | Création             | 2012                             | 48         | 460 800                                  | 48       | 460 800                                     | 0       | 0                                  | 0       | 0 |
|                | création d'un EHPAD de 73 places secteur de Vierzon (Mutualité) -suite débasage de 2009-                   |   |   |  | Création  | 2012                 | 73                               | 700 800    | 73                                       | 700 800  | 0   | 0       | 0                                  | 0       |   |
|                | création d'un EHPAD de 77 places à Blois - St François (dont 56 pl suite débasage)                         |   |   |  | Création  | 2012                 | 77                               | 739 200    | 77                                       | 739 200  | 0   | 0       | 0                                  | 0       |   |
|                | création d'un EHPAD de 80 pl à Orléans- Résidalya dont 64 pl sur mesures<2010 présentes dans l'enveloppe   |   |   |  | Création  | 2012                 | 64                               | 614 400    | 0  | 0        | 64  | 614 400 | 0                                  | 0       |   |
|                | création d'un EHPAD de 80 places à l'est d'Orléans (Saint Denis de l'Hôtel)                                |   |   |  | Création  | 2012                 | 80                               | 768 000    | 80                                       | 768 000  | 0   | 0       | 0                                  | 0       |   |
|                | création d'un EHPAD de 94 places àTOURS les Dames Blanches -complément de financement de 44 places en 2012 |   |   |  | Création  | 2012                 | 44                               | 422 400    | 44                                       | 422 400  | 0   | 0       | 0                                  | 0       |   |
|                | création d'un EHPAD secteur d'Orléans Résidalya complément de 16 places sur 80                             |   |   |  | Création  | 2012                 | 16                               | 153 600    | 16                                       | 153 600  | 0   | 0       | 0                                  | 0       |   |
|                | Extension  | extension de 11 places d'un EHPAD Bonny/Loire                                   | Extension                                 | 2012   | 11  | 105 600              | 11                               | 105 600    | 0  | 0        | 0   | 0       |                                    |         |   |
|                |  | extension de 15 places d'EHPAD secteur de Mer crédits présents dans l'enveloppe | Extension                                 | 2012   | 15  | 144 000              | 0                                | 0          | 15                                       | 144 000  | 0   | 0       |                                    |         |   |



| No de Priorité        | Thématique  | Catégorie de structure concernée | Public concerné                           | Description du territoire concerné et de la Population concernée   | Nature de l'opération                     | Année de réalisation   | Nombre total de places nouvelles | Cout total | Mesures Nouvelles et crédits spécifiques |            | Réploiement de l'enveloppe médico-sociale |           | Transfert de sanitaire (ou autres) |           |
|-----------------------|-------------|----------------------------------|---|--|---|--|----------------------------------|------------|--|------------|---|-----------|------------------------------------|-----------|
|                       |             |                                  |   |  |   |  |                                  |            | Places                                   | Montants   | Places                                    | Montant   | Places                             | Montant   |
| 1                     | Institution | EHPAD                            | personnes âgées dépendantes               | extension de 15 places d'EHPAD secteur de Vernouillet  | Extension                                 | 2012   | 15                               | 144 000    | 15                                       | 144 000    | 0   | 0         | 0                                  | 0         |
|                       |             |                                  |   | extension de 23 places d'EHPAD Neuvilleaux Bois 17 pl, et Chalette sur Loing 6 pl -mesures <2010 présentes dans l'enveloppe  | Extension                                 | 2012   | 23                               | 220 800    | 0  | 0          | 23  | 220 800   | 0                                  | 0         |
|                       |             |                                  |   | extension de 28 places d'EHPAD secteur de Chartres   | Extension                                 | 2012   | 28                               | 268 800    | 28                                       | 268 800    | 0   | 0         | 0                                  | 0         |
|                       |             |                                  |   | extension de 45 places d'EHPAD réparties sur 3 établissements à proximité d'Orléans (14 et 5 pl à Meung/Loire, 26 pl à St Jean de la Ruelle) mesures<2010 présentes dans l'enveloppe | Extension                                 | 2012   | 45                               | 432 000    | 0  | 0          | 45  | 432 000   | 0                                  | 0         |
|                       |             |                                  |   | extension de 52 places dans 3 EHPAD d'Indre et Loire - Monts 6 pl, Rochecorbon 18 pl, Druye 13 pl-   | Extension                                 | 2012   | 52                               | 499 200    | 52                                       | 499 200    | 0   | 0         | 0                                  | 0         |
|                       |             | PASA                             | maladie d'Alzheimer - troubles apparentés | création de 4 PASA   | Création                                  | 2012   | 48                               | 218 736    | 48                                       | 218 736    | 0   | 0         | 0                                  | 0         |
|                       |             |                                  |   | création de 5 PASA   | Création                                  | 2012   | 60                               | 273 420    | 60                                       | 273 420    | 0   | 0         | 0                                  | 0         |
|                       |             |                                  |   | création de 7 PASA   | Création                                  | 2012   | 252                              | 1 148 364  | 252                                      | 1 148 364  | 0   | 0         | 0                                  | 0         |
|                       |             |                                  |   | création de 8 PASA   | Création                                  | 2012   | 96                               | 437 472    | 96                                       | 437 472    | 0   | 0         | 0                                  | 0         |
|                       |             | UHR                              | maladie d'Alzheimer - troubles apparentés | création d'une UHR   | Création                                  | 2012   | 14                               | 48 697     | 14                                       | 48 697     | 0   | 0         | 0                                  | 0         |
|                       |             |                                  |   | création d'une UHR   | Création                                  | 2012   | 14                               | 48 697     | 14                                       | 48 697     | 0   | 0         | 0                                  | 0         |
|                       |             |                                  | Milieu ordinaire                          | AJ   | maladie d'Alzheimer - troubles apparentés | création de 9 places d'accueil de jourà Sr Jean de Braye, Neuville aux Bois et St Denis de l'Hôtel | Création                         | 2012       | 9  | 98 154     | 9   | 98 154    | 0                                  | 0         |
| Institution           | EHPAD       |                                  | personnes âgées dépendantes               | extension de 5 places d'EHPAD secteur de Voves   | Extension                                 | 2012   | 5                                | 48 000     | 5  | 48 000     | 0   | 0         | 0                                  | 0         |
| Total Personnes âgées |             |                                  |   |  |   |  | 1 493                            | 12 536 628 | 1 315                                    | 10 787 342 | 178                                       | 1 749 286 | 0                                  | 0         |
| Total                 |             |                                  |   |  |   |  | 1 991                            | 25 624 648 | 1 793                                    | 21 006 682 | 198                                       | 2 180 026 | 0                                  | 2 437 940 |

## 6.1 Synthèse des actions par année de financement : 2013 Centre

| No de Prio-rité      | Thématique       | Catégorie de structure concernée                                       | Public concerné  | Description du territoire concerné et de la Population concernée                              | Nature de l'opération | Année de réalisa-tion | Nombre total de places nouvelles | Cout total       | Mesures Nouvelles et crédits spécifiques |                  | Réploiement de l'enveloppe médico-sociale |                | Transfert de sanitaire (ou autres) |          |   |
|----------------------|------------------|--|--|---|-----------------------|-----------------------|----------------------------------|------------------|--|------------------|---|----------------|------------------------------------|----------|---|
|                      |                  |  |  |   |                       |                       |                                  |                  | Places                                   | Montants         | Places                                    | Montant        | Places                             | Montant  |   |
| 1                    | Dépistage        | CAMSP  | toutes déficiences   | Extensions de CAMSP   | Extension             | 2013                  | 15                               | 100 000          | 15                                       | 100 000          | 0   | 0              | 0                                  | 0        |   |
|                      |                  | CMPP   | toutes déficiences   | Extensions 1200 séances de CMPP   | Extension             | 2013                  | 40                               | 120 000          | 40                                       | 120 000          | 0   | 0              | 0                                  | 0        |   |
|                      | Milieu ordinaire | SESSAD   | déficience intellectuelle                                  | Création de 2 places de SESSAD par diminution coût d'IME                                      | Transformation        | 2013                  | 1                                | 17 148           | 0  | 0                | 1   | 17 148         | 0                                  | 0        |   |
|                      |                  |  |  | Création de 38 places de SESSAD par transformation de 20 places d'IME dans le cadre d'un CPOM | Transformation        | 2013                  | 3                                | 51 444           | 0  | 0                | 3   | 51 444         | 0                                  | 0        |   |
|                      |                  | déficience non précisée  | Extension de SESSAD  | Extension   | 2013                  | 3                     | 60 000                           | 3                | 60 000                                   | 0                | 0   | 0              | 0                                  |          |   |
|                      |                  |  |  | toutes déficiences  | Extensions de SESSAD  | Extension             | 2013                             | 25               | 441 550                                  | 25               | 441 550                                   | 0              | 0                                  | 0        | 0 |
|                      | Institution      | IME  | autisme - troubles envahissants du développement           | Création d'une section IME pour adolescents   | Transformation        | 2013                  | 5                                | 253 750          | 5  | 93 750           | 0   | 160 000        | 0                                  | 0        |   |
|                      |                  |  | toutes déficiences   | Extensions IME  | Extension             | 2013                  | 5                                | 177 725          | 5  | 177 725          | 0   | 0              | 0                                  | 0        |   |
| Itep                 |                  | troubles de la personnalité - troubles du caractère et du comportement | Création par appel à projet d'un 3e ITEP à l'Est du Loiret | Création  | 2013                  | 40                    | 1 965 440                        | 40               | 1 965 440                                | 0                | 0   | 0              | 0                                  |          |   |
| 2                    | Dépistage        | CMPP   | toutes déficiences   | Extensions de CMPP  | Extension             | 2013                  | 25                               | 98 660           | 25                                       | 98 660           | 0   | 0              | 0                                  | 0        |   |
|                      | Milieu ordinaire | SESSAD   | toutes déficiences   | Extensions SESSAD/ SAFEP-SSEFIS   | Extension             | 2013                  | 3                                | 52 986           | 3  | 52 986           | 0   | 0              | 0                                  | 0        |   |
|                      |                  |  |  | Extensions de SESSAD  | Extension             | 2013                  | 10                               | 176 620          | 10                                       | 176 620          | 0   | 0              | 0                                  | 0        |   |
|                      |                  |  | troubles du langage et des apprentissages                  | Extensions de SESSAD  | Extension             | 2013                  | 5                                | 88 310           | 5  | 88 310           | 0   | 0              | 0                                  | 0        |   |
| <b>Total Enfants</b> |                  |  |  |   |                       |                       | <b>180</b>                       | <b>3 603 633</b> | <b>176</b>                               | <b>3 375 041</b> | <b>4</b>                                  | <b>228 592</b> | <b>0</b>                           | <b>0</b> |   |
| 1                    | Milieu ordinaire | SAMSAH   | autisme - troubles envahissants du développement           | Création d'un SAMSAH Autisme  | Création              | 2013                  | 15                               | 208 290          | 15                                       | 208 290          | 0   | 0              | 0                                  | 0        |   |
|                      |                  |  | déficience motrice   | Extension SAMSAH  | Extension             | 2013                  | 5                                | 69 430           | 5  | 69 430           | 0   | 0              | 0                                  | 0        |   |
|                      |                  |  | polyhandicap   | Création d'un SAMSAH pour polyhandicap  | Création              | 2013                  | 10                               | 138 860          | 10                                       | 138 860          | 0   | 0              | 0                                  | 0        |   |
|                      | SSIAD            | toutes déficiences   | Extension de SSIAD   | Extension   | 2013                  | 2                     | 27 772                           | 2                | 27 772                                   | 0                | 0   | 0              | 0                                  |          |   |
|                      |                  |  | Extensions de SSIAD  | Extension   | 2013                  | 10                    | 138 860                          | 10               | 138 860                                  | 0                | 0   | 0              | 0                                  |          |   |
|                      | Institution      | ESAT   | déficience psychique                                       | Création ESAT   | Création              | 2013                  | 4                                | 46 800           | 4  | 46 800           | 0   | 0              | 0                                  | 0        |   |
|                      |                  |  | toutes déficiences   | Extensions ESAT   | Extension             | 2013                  | 38                               | 444 600          | 38                                       | 444 600          | 0   | 0              | 0                                  | 0        |   |
| Extensions d'ESAT    |                  |  |  | Extension   | 2013                  | 10                    | 117 000                          | 10               | 117 000                                  | 0                | 0   | 0              | 0                                  |          |   |

| No de Prio-rité   | Thématique                                      | Catégorie de structure concernée | Public concerné                                  | Description du territoire concerné et de la Population concernée                        | Nature de l'opération | Année de réalisa-tion | Nombre total de places nouvelles | Cout total | Mesures Nouvelles et crédits spécifiques |           | Rédéploiement de l'enveloppe médico-sociale |         | Transfert de sanitaire (ou autres) |           |
|---|---|----------------------------------|--|---|-----------------------|-----------------------|----------------------------------|------------|--|-----------|---|---------|------------------------------------|-----------|
|   |   |                                  |  |   |                       |                       |                                  |            | Places                                   | Montants  | Places                                      | Montant | Places                             | Montant   |
| 1   | Institution                                     | FAM                              | déficience psychique                             | Création d'un FAM de 45 places par transformation de lits de psychiatrie du CH G Sand   | Transformation        | 2013                  | 45                               | 1 041 176  | 0  | 0         | 0   | 0       | 45                                 | 1 041 176 |
|   |   |                                  | polyhandicap                                     | Création d'un FAM   | Création              | 2013                  | 16                               | 409 600    | 16                                       | 409 600   | 0   | 0       | 0                                  | 0         |
|   |   |                                  | toutes déficiences                               | Fin création FAM déficience psychique et médicalisation pour PHV                        | Création              | 2013                  | 25                               | 625 000    | 25                                       | 625 000   | 0   | 0       | 0                                  | 0         |
|   |   | MAS                              | polyhandicap                                     | Création d'un MAS par appel à projet  | Création              | 2013                  | 14                               | 997 528    | 14                                       | 997 528   | 0   | 0       | 0                                  | 0         |
|   |   |                                  |  | Création d'une MAS  | Création              | 2013                  | 10                               | 688 200    | 10                                       | 688 200   | 0   | 0       | 0                                  | 0         |
| 2   | Milieu ordinaire                                | SAMSAH                           | toutes déficiences                               | Création de SAMSAH  | Création              | 2013                  | 15                               | 208 290    | 15                                       | 208 290   | 0   | 0       | 0                                  | 0         |
|   |   | SSIAD                            | toutes déficiences                               | Extensions SSIAD  | Extension             | 2013                  | 10                               | 138 860    | 10                                       | 138 860   | 0   | 0       | 0                                  | 0         |
|   | Institution                                     | FAM                              | autisme - troubles envahissants du développement | Création FAM autisme  | Création              | 2013                  | 5                                | 133 585    | 5  | 133 585   | 0   | 0       | 0                                  | 0         |
|   |   |                                  | personnes handicapées vieillissantes             | Médicalisation de foyers de vie   | Création              | 2013                  | 10                               | 241 810    | 10                                       | 241 810   | 0   | 0       | 0                                  | 0         |
|   |   | MAS                              | toutes déficiences                               | Extensions de MAS   | Extension             | 2013                  | 8                                | 570 016    | 8  | 570 016   | 0   | 0       | 0                                  | 0         |
| Total Adultes   |   |                                  |  |   |                       |                       | 252                              | 6 245 677  | 207                                      | 5 204 501 | 0   | 0       | 45                                 | 1 041 176 |
| 1   | Milieu ordinaire                                | AJ                               | maladie d'Alzheimer - troubles apparentés        | création de 21 places d'accueil de jour, dont 15 à Tours et 6 à Rochecorbon             | Création              | 2013                  | 21                               | 229 026    | 21                                       | 229 026   | 0   | 0       | 0                                  | 0         |
|   |   |                                  |  | création de 6 places d'accueil de jour à Montoire                                       | Création              | 2013                  | 6                                | 65 436     | 6  | 65 436    | 0   | 0       | 0                                  | 0         |
|   |   |                                  |  | création de places d'accueil de jour  | Création              | 2013                  | 24                               | 261 744    | 24                                       | 261 744   | 0   | 0       | 0                                  | 0         |
|   |   |                                  |  | création de places d'accueil de jour dont 20 appel à projet et 2 Auneau                 | Création              | 2013                  | 22                               | 239 932    | 22                                       | 239 932   | 0   | 0       | 0                                  | 0         |
|   |   | HT                               | maladie d'Alzheimer - troubles apparentés        | création de places d'hébergement temporaire   | Création              | 2013                  | 19                               | 201 400    | 19                                       | 201 400   | 0   | 0       | 0                                  | 0         |
|   |   |                                  |  | création de palces d'hébergement temporaire   | Création              | 2013                  | 3                                | 31 800     | 3  | 31 800    | 0   | 0       | 0                                  | 0         |
|   |   | SSIAD                            | personnes âgées dépendantes                      | création de 20 places de SSIAD - appel à projet   | Création              | 2013                  | 20                               | 210 000    | 20                                       | 210 000   | 0   | 0       | 0                                  | 0         |
|   | création de 30 places de SSIAD - appel à projet |                                  |  | Création  | 2013                  | 30                    | 315 000                          | 30         | 315 000                                  | 0         | 0   | 0       | 0                                  |           |
|   | extension de 43 places de SSIAD                 |                                  |  | Extension   | 2013                  | 43                    | 451 500                          | 43         | 451 500                                  | 0         | 0   | 0       | 0                                  |           |
|   | Institution                                     | EHPAD                            | personnes âgées dépendantes                      | création d'un EHPAD de 60 places dans l'agglomération orléanaise - Saint Jean de Braye- | Création              | 2013                  | 60                               | 576 000    | 60                                       | 576 000   | 0   | 0       | 0                                  | 0         |
| création d'un EHPAD de 78 places dans l'agglomération tourangelle (Montlouis) |   |                                  |  | Création  | 2013                  | 78                    | 748 800                          | 78         | 748 800                                  | 0         | 0   | 0       | 0                                  |           |

| No de Priorité        | Thématique  | Catégorie de structure concernée | Public concerné             | Description du territoire concerné et de la Population concernée  | Nature de l'opération | Année de réalisation | Nombre total de places nouvelles | Cout total | Mesures Nouvelles et crédits spécifiques |            | Rédéploiement de l'enveloppe médico-sociale |         | Transfert de sanitaire (ou autres) |           |
|-----------------------|-------------|----------------------------------|-----------------------------|---|-----------------------|----------------------|----------------------------------|------------|--|------------|---|---------|------------------------------------|-----------|
|                       |             |                                  |                             |   |                       |                      |                                  |            | Places                                   | Montants   | Places                                      | Montant | Places                             | Montant   |
| 1                     | Institution | EHPAD                            | personnes âgées dépendantes | création d'un EHPAD de 80 places à Tours (Croix Rouge)  | Création              | 2013                 | 80                               | 768 000    | 80                                       | 768 000    | 0   | 0       | 0                                  | 0         |
|                       |             |                                  |                             | extension de 14 places d'EHPAD secteur de Sancerre/Boulleret  | Extension             | 2013                 | 14                               | 134 400    | 14                                       | 134 400    | 0   | 0       | 0                                  | 0         |
|                       |             |                                  |                             | extension de 15 places d'EHPAD secteur de Clion   | Extension             | 2013                 | 15                               | 144 000    | 15                                       | 144 000    | 0   | 0       | 0                                  | 0         |
|                       |             |                                  |                             | extension de 25 places d'EHPAD secteur de La Châtre-Aigurande   | Extension             | 2013                 | 25                               | 240 000    | 25                                       | 240 000    | 0   | 0       | 0                                  | 0         |
|                       |             |                                  |                             | extension de 28 places d'EHPAD - La Membrolle sur Choisille   | Extension             | 2013                 | 28                               | 268 800    | 28                                       | 268 800    | 0   | 0       | 0                                  | 0         |
|                       |             |                                  |                             | extension de 31 places d'EHPAD réparties sur deux établissements secteurs de Lorcy (25) et Châtillon sur Loire (6)  | Extension             | 2013                 | 31                               | 297 600    | 31                                       | 297 600    | 0   | 0       | 0                                  | 0         |
|                       |             |                                  |                             | extension de 34 places d'EHPAD dans 3 établissements : Beaune la Rolande (13), La Ferté St Aubin (3) et Pithivier (18) - crédits présents dans l'enveloppe<2010 | Extension             | 2013                 | 34                               | 326 400    | 0  | 0          | 34  | 326 400 | 0                                  | 0         |
| 2                     | Institution | EHPAD                            | personnes âgées dépendantes | création d'un EHPAD de 73 places secteur de Fussy   | Création              | 2013                 | 73                               | 700 800    | 73                                       | 700 800    | 0   | 0       | 0                                  | 0         |
|                       |             |                                  |                             | extension d'un EHPAD de 12 places Massay  | Extension             | 2013                 | 12                               | 115 200    | 12                                       | 115 200    | 0   | 0       | 0                                  | 0         |
|                       |             |                                  |                             | extension de 18 places d'un EHPAD à Vierzon-Ambroise Croizat - suite débasage de 2009-  | Extension             | 2013                 | 18                               | 172 800    | 18                                       | 172 800    | 0   | 0       | 0                                  | 0         |
| Total Personnes âgées |             |                                  |                             |   |                       |                      | 656                              | 6 498 638  | 622                                      | 6 172 238  | 34  | 326 400 | 0                                  | 0         |
| Total                 |             |                                  |                             |   |                       |                      | 1 088                            | 16 347 948 | 1 005                                    | 14 751 780 | 38  | 554 992 | 45                                 | 1 041 176 |

## 6.2 Récapitulatif des financements prévisionnels Centre

| Public          | Numéro du département | Année de financement |           |           |            |
|-----------------|-----------------------|----------------------|-----------|-----------|------------|
|                 |                       | 2011                 | 2012      | 2013      | Total      |
| Enfants         | 18                    | 185 324              | 345 986   | 151 646   | 682 956    |
|                 | 28                    | 176 620              | 2 037 406 | 542 655   | 2 756 681  |
|                 | 36                    | 40 000               | 40 000    | 60 000    | 140 000    |
|                 | 37                    | 176 620              | 176 620   | 176 620   | 529 860    |
|                 | 41                    | 500 569              | 50 000    | 182 060   | 732 629    |
|                 | 45                    | 1 611 893            | 1 531 280 | 2 262 060 | 5 405 233  |
|                 | Total                 | 2 691 026            | 4 181 292 | 3 375 041 | 10 247 359 |
| Adultes         | 18                    | 70 200               | 171 919   | 70 200    | 312 319    |
|                 | 28                    | 187 200              | 117 000   | 1 322 818 | 1 627 018  |
|                 | 36                    | 895 769              | 1 088 016 | 46 800    | 2 030 585  |
|                 | 37                    | 625 800              | 1 907 715 | 2 164 716 | 4 698 231  |
|                 | 41                    | 195 885              | 1 046 520 | 393 817   | 1 636 222  |
|                 | 45                    | 1 484 901            | 1 706 878 | 1 206 150 | 4 397 929  |
|                 | Total                 | 3 459 755            | 6 038 048 | 5 204 501 | 14 702 304 |
| Personnes âgées | 18                    | 888 340              | 1 237 285 | 1 285 872 | 3 411 497  |
|                 | 28                    | 1 648 460            | 1 707 742 | 586 732   | 3 942 934  |
|                 | 36                    | 1 778 715            | 1 263 972 | 724 872   | 3 767 559  |
|                 | 37                    | 2 748 552            | 2 701 695 | 2 572 126 | 8 022 373  |
|                 | 41                    | 740 023              | 1 704 906 | 65 436    | 2 510 365  |

| Public          | Numéro du département | Année de financement |            |            |            |
|-----------------|-----------------------|----------------------|------------|------------|------------|
|                 |                       | 2011                 | 2012       | 2013       | Total      |
| Personnes âgées | 45                    | 1 877 874            | 2 171 742  | 937 200    | 4 986 816  |
|                 | Total                 | 9 681 964            | 10 787 342 | 6 172 238  | 26 641 544 |
| Total           |                       | 15 832 745           | 21 006 682 | 14 751 780 | 51 591 207 |

## ANNEXE FINANCIERE

Tableau 1 - Tableau de synthèse des dotations PA

| Régions | Base au 31-12-2010 hors CNR nationaux alloués en 2010 (*) | Opérations de fongibilité (crédit) | Opérations de fongibilité (débit) | Opérations de fongibilité (solde) | Base initiale au 1er janvier 2011 | Actualisation des moyens |                       |  |                                      |   | Mesures nouvelles 2011   |  |   | Médicalisation  | Divers : CNR  |                            | DRL au 29 avril 2011 |  |
|---------|---|------------------------------------|-----------------------------------|-----------------------------------|-----------------------------------|--------------------------|-----------------------|--|--------------------------------------|---|--------------------------|--|---|---|---------------|----------------------------|----------------------|--|
|         |   |                                    |                                   |                                   |                                   | reconduction de 0,89%    | effort de convergence | reconduction après application de la convergence | taux actualisation après convergence | EAP 2011 des places SSIAD AJ HT installées en 2010 (source séfia) | crédits de paiement 2011 | Mesures nouvelles 2011 plan Alzheimer SSIAD spécialisés : financement sur 6 mois | Mesures nouvelles 2011 plan Alzheimer PASA : financement sur 6 mois | Mesures nouvelles complémentaires AJ-HT (7,2M€ AE=CP) | EAP + MN 2011 | permanents syndicaux (CNR) |                      | médicaments (CNR) valorisés sur 9 mois |
| Centre  | 391 062 087   |                                    |                                   |                                   | 391 062 087                       | 3 480 453                | 375 128               | 3 105 325  | 0,79%                                | 1 348 975   | 7 417 995                | 525 000  | 795 893   | 326 735   | 7 419 165     |                            | 1 273 714            | 413 274 888                            |

(\*) CNR 2010 : IDE de nuit, permanents syndicaux, médicaments et formation AGGIR-PATHOS

### Les enveloppes anticipées PA

|        | Total enveloppe anticipée |           |         |
|--------|---------------------------|-----------|---------|
|        | 2011                      | 2012      | 2013    |
| Centre | 3 863 053                 | 4 708 341 | 510 371 |

Tableau 2 - Tableau de synthèse des dotations PH

| Régions | Base au 31-12-2010 hors CNR nationaux alloués en 2010 | Opérations de fongibilité (crédit) | Opérations de fongibilité (débit) | Opérations de fongibilité (solde) | Frais de transports en accueil de jour MAS-FAM (EAP 2011 valorisé sur 6 mois) | Base initiale au 1er janvier 2011 | reconduction 1% appliquée à 75% de la masse salariale | Crédits de paiement 2011 | centres de ressources handicap rare | gratification des stagiaires (CNR) | permanents syndicaux (CNR) | DRL au 29 avril 2011 |
|---------|---|------------------------------------|-----------------------------------|-----------------------------------|---|-----------------------------------|---|--------------------------|-------------------------------------|------------------------------------|----------------------------|----------------------|
| Centre  | 345 135 305   | 0                                  | 0                                 | 0                                 | 498 386   | 345 633 691                       | 2 592 253   | 6 096 802                |                                     | 202 572                            |                            | 354 525 318          |

CNR 2010 : permanents syndicaux et gratification des stagiaires

### Les enveloppes anticipées PH

|        | Total enveloppe anticipée |           |           |
|--------|---------------------------|-----------|-----------|
|        | 2011                      | 2012      | 2013      |
| Centre | 3 939 202                 | 3 761 188 | 3 042 575 |